

**MUNICIPIO  
DE  
TEHUITZINGO, PUEBLA.**

**12-14**



**CUENTA PÚBLICA 2021**

**LEGAJO 1/1**

Clave: 12-14

Fecha: 29 de abril de 2022

Asunto: Se remite Cuenta Pública correspondiente al ejercicio 2021

**Mtro. Rubén De La Fuente Vélez**  
**Encargado de Despacho**  
**De la Auditoria Superior del Estado de Puebla**  
**p r e s e n t e.**

El que suscribe C. Alfredo Rosas Flores, Presidente Municipal del Municipio de Tehuiztzingo, Puebla, Administración 2021-2024, con fundamento en el art. 74 fracción VI, de la Constitución Política de los Estados Unidos Mexicanos, remito a usted **La Cuenta Pública correspondiente al Municipio de Tehuiztzingo, Puebla del Ejercicio 2021 (01 de enero al 31 de diciembre)**, se remite 1 cd y 1 legajo que contienen:

I.-Información contable,


II.-Información presupuestaria,

III.-Anexos

Se anexa copia certificada de acta de cabildo extraordinaria de fecha 27 de abril de 2022, donde se aprobó la cuenta pública, así como constancia de cuenta pública del auditor externo.

Sin otro particular, le reitero la seguridad de mi atenta y distinguida consideración.

  
**ATENTAMENTE** **PRESIDENCIA MUNICIPAL**

  
**C. Alfredo Rosas Flores**  
**Presidente Municipal**  
**Municipio de Tehuiztzingo, Puebla**  
**Administración 2021-2024**

c.c.p. archivo

**SESIÓN EXTRAORDINARIA DE CABILDO  
HONORABLE AYUNTAMIENTO MUNICIPAL CONSTITUCIONAL  
TEHUITZINGO, PUEBLA.**

En el Municipio de Tehuiztzingo, Puebla, siendo las 12:00 horas del día veintisiete de abril del año dos mil veintidós, encontrándose reunidos el Presidente Municipal Constitucional, Regidores y Síndico Municipal, en el Salón de Cabildos de la Presidencia Municipal, ubicado en la Plaza Principal No. 1, Sección Primera, Tehuiztzingo, Puebla; Con el propósito de celebrar esta "Sesión Extraordinaria de Cabildo", lo anterior con fundamento en los artículos 115 fracción I y 128 de la Constitución Política de los Estados Unidos Mexicanos; 137 de la Constitución Política para el Estado Libre y Soberano de Puebla, 1, 50, 51, 70, 71, 72, 74, 75, 76, 77, 78 fracción I, XV, XXV, 90 fracción II, 92 fracciones II, III, IV, VIII, 94 y 96 y demás relativos aplicables de la Ley Orgánica Municipal para el Estado de Puebla. Desarrollándose al tenor del siguiente:

**ORDEN DEL DÍA**

1. Pase de Lista de Asistencia y declaración de Quórum Legal para sesionar válidamente. -----
2. Aprobación del orden del día. -----
3. Presentación, análisis y en su caso Aprobación de la Cuenta Pública 2021. -----
4. Clausura de la sesión. -----

**DESAHOGO DEL ORDEN DEL DÍA**

PRIMER PUNTO DEL ORDEN DEL DÍA. Pase de Lista de Asistencia, y Declaración de Quorum Legal para sesionar. -----

En uso de la palabra el C. Presidente Municipal Constitucional; procedo al pase de lista de asistencia:

NOMBRE	CARGO	ASISTENCIA
Alfredo Rosas Flores	Presidente Municipal Constitucional	PRESENTE
Rafaela Carrera Sánchez	Regidora de Gobernación, Justicia, Seguridad Pública y Protección Civil	PRESENTE
Guadalupe Lucero Zurita	Regidora de Patrimonio y Hacienda Pública Municipal	PRESENTE
Geciel Jiménez Hernández	Regidor de Desarrollo Urbano, Ecología, Medio Ambiente, Obras y Servicios Públicos	PRESENTE
Lázaro Ventura Bermejo	Regidor de Industria, Comercio, Agricultura y Ganadería	PRESENTE
Alicia Aguilar Alcalá	Regidora de Salubridad y Asistencia Pública	PRESENTE
Andrés Lucio Télles Velásquez	Regidor de Educación Pública y Actividades Culturales, Deportivas y Sociales	PRESENTE
Roberto García Rosas	Regidor de Grupos Vulnerables, Personas con Discapacidad y Juventud	PRESENTE

REGIDURÍA DE AGUINALDAD DE GÉNERO  
H. AYUNTAMIENTO TEHUITZINGO, PUE. 2021-2024

REGIDURÍA DE GOBERNACIÓN, JUSTICIA, SEGURIDAD PÚBLICA Y PROTECCIÓN CIVIL  
H. AYUNTAMIENTO TEHUITZINGO, PUE. 2021-2024

REGIDURÍA DE SALUBRIDAD Y ASISTENCIA PÚBLICA  
H. AYUNTAMIENTO TEHUITZINGO, PUE. 2021-2024

REGIDURÍA DE INDUSTRIA, COMERCIO, AGRICULTURA Y GANADERÍA  
H. AYUNTAMIENTO TEHUITZINGO, PUE. 2021-2024

REGIDURÍA DE PATRIMONIO Y HACIENDA PÚBLICA MUNICIPAL  
H. AYUNTAMIENTO TEHUITZINGO, PUE. 2021-2024

SÍNDICO MUNICIPAL  
H. AYUNTAMIENTO TEHUITZINGO, PUE. 2021-2024

REGIDURÍA DE EDUCACIÓN PÚBLICA Y ACTIVIDADES CULTURALES, DEPORTIVAS Y SOCIALES  
H. AYUNTAMIENTO TEHUITZINGO, PUE. 2021-2024

REGIDURÍA DE GRUPOS VULNERABLES, PERSONAS CON DISCAPACIDAD Y JUVENTUD  
H. AYUNTAMIENTO TEHUITZINGO, PUE. 2021-2024

REGIDURÍA DE DESARROLLO URBANO, ECOLOGÍA, MEDIO AMBIENTE, OBRAS Y SERVICIOS PÚBLICOS  
TEHUITZINGO, PUE. 2021-2024

SECRETARÍA DEL AYUNTAMIENTO  
TEHUITZINGO, PUE. 2021-2024

PRESIDENCIA MUNICIPAL

Esmirna Esmeralda Zafra Flores	Regidora de Igualdad de Género	PRESENTE
C. Claudia Eleonoit Martínez Solís	Síndico Municipal	PRESENTE

En este momento se comprueba la asistencia de la totalidad de los regidores propietarios, y síndico municipal, por lo que existe quórum legal para sesionar.

**SEGUNDO PUNTO DEL ORDEN DEL DÍA.** Aprobación del orden del día.

En virtud de contar con la asistencia de la totalidad de los miembros del H. Ayuntamiento; "SE DECLARA LEGALMENTE INSTALADA LA PRESENTE SESIÓN EXTRAORDINARIA DE CABILDO" de la administración 2021-2024. En este momento el C. Alfredo Rosas Flores, Presidente Municipal Constitucional somete a consideración del Honorable Cabildo la aprobación del presente orden del día, quedando aprobado por unanimidad de votos.

Aprobado por unanimidad.

**TERCER PUNTO DEL ORDEN DEL DÍA.** Presentación, análisis y en su caso Aprobación de la Cuenta Pública 2021.

Con fundamento en el artículo 74, fracción VI de la Constitución Política de los Estados Unidos Mexicanos; artículo 114 de la Constitución Política del Estado Libre y Soberano de Puebla; Artículos 78, fracción XII y 166 fracción XIX y XXI, de la Ley Orgánica Municipal para el Estado de Puebla. Se presenta para su análisis y en su caso aprobación La Cuenta Pública del Ejercicio 2021, elaborada en base a los Lineamientos del CONAC y lo señalado en los artículos 52, 53, 54 y 55 de la Ley General de Contabilidad Gubernamental.

**VOTACIÓN:**

Se somete a votación el presente punto del orden del día. Los que estén por la afirmativa sírvanse a levantar la mano.

Se aprueba por unanimidad, con 10 votos a favor.

**CUARTO PUNTO DEL ORDEN DEL DÍA.** Clausura.

Y no habiendo otro asunto que tratar; se levanta la presente Sesión Extraordinaria de Cabildo; a las 13:40 horas del mismo día que se actúa firmando de conformidad; todos los que en ella intervinieron para los fines legales a que haya lugar EL SECRETARIO DE AYUNTAMIENTO. DOY FE.

REGIDURÍA DE IGUALDAD DE GÉNERO  
H. AYUNTAMIENTO TEHUITZINGO, PUE.  
2021-2024

REGIDURÍA DE GOBERNACIÓN, JUSTICIA, SEGURIDAD PÚBLICA Y PROTECCIÓN CIVIL  
H. AYUNTAMIENTO TEHUITZINGO, PUE.  
2021-2024

REGIDURÍA DE SALUBRIDAD Y ASISTENCIA PÚBLICA  
H. AYUNTAMIENTO TEHUITZINGO, PUE.  
2021-2024

REGIDURÍA DE PATRIMONIO Y HACIENDA MUNICIPAL  
H. AYUNTAMIENTO TEHUITZINGO, PUE.  
2021-2024

REGIDURÍA DE INDUSTRIA, COMERCIO, AGRICULTURA Y GANADERÍA  
H. AYUNTAMIENTO TEHUITZINGO, PUE.  
2021-2024

REGIDURÍA DE EDUCACIÓN PÚBLICA Y ACTIVIDADES CULTURALES, DEPORTIVAS Y SOCIALES  
H. AYUNTAMIENTO TEHUITZINGO, PUE.  
2021-2024

REGIDURÍA DE GRUPOS VULNERABLES, PERSONAS CON DISCAPACIDAD Y JUVENTUD  
H. AYUNTAMIENTO TEHUITZINGO, PUE.  
2021-2024

REGIDURÍA DE DESARROLLO URBANO, ECOLOGÍA, MEDIO AMBIENTE, OBRAS Y SERVICIOS PÚBLICOS  
TEHUITZINGO, PUE.  
2021-2024

PRESIDENCIA MUNICIPAL  
H. AYUNTAMIENTO TEHUITZINGO, PUE.  
2021-2024  
C. Alfredo Rosas Flores  
Presidente Municipal Constitucional de Tehuiztingo, Pue.

SECRETARIO DEL AYUNTAMIENTO  
TEHUITZINGO, PUE.  
2021-2024

SÍNDICO MUNICIPAL  
H. AYUNTAMIENTO TEHUITZINGO, PUE.  
2021-2024



REGIDURÍA  
DE GOBERNACIÓN,  
JUSTICIA, SEGURIDAD  
PÚBLICA Y PROTECCIÓN  
CIVIL

H. AYUNTAMIENTO  
TEHUITZINGO, PUE.  
2021-2024

C. Rafaela Carrera Sánchez  
Regidora de Gobernación, Justicia,  
Seguridad Pública y Protección Civil



REGIDURÍA DE DESARROLLO  
URBANO, ECOSISTEMAS  
Y SERVICIOS PÚBLICOS  
H. AYUNTAMIENTO  
TEHUITZINGO, PUE.  
2021-2024

C. Gerardo Echeverri Hernández  
Regidor de Desarrollo Urbano,  
Ecología, Medio Ambiente, Obras y  
Servicios Públicos



REGIDURÍA  
DE PATRIMONIO  
Y HACIENDA PÚBLICA  
MUNICIPAL

H. AYUNTAMIENTO  
TEHUITZINGO, PUE.  
2021-2024

C. Guadalupe Lucero Zurita  
Regidora de Patrimonio y Hacienda  
Pública Municipal



REGIDURÍA  
DE INDUSTRIA,  
COMERCIO,  
AGRICULTURA  
Y GANADERÍA

H. AYUNTAMIENTO  
TEHUITZINGO, PUE.  
2021-2024

C. Lázaro Ventura Mejía  
Regidor de Industria, Comercio,  
Agricultura y Ganadería



REGIDURÍA  
DE SALUBRIDAD  
Y ASISTENCIA  
PÚBLICA

H. AYUNTAMIENTO  
TEHUITZINGO, PUE.  
2021-2024

C. Alicia Aguilar Alcalá  
Regidora de Salubridad y Asistencia  
Pública



REGIDURÍA DE  
EDUCACIÓN PÚBLICA,  
Y ACTIVIDADES  
CULTURALES,  
DEPORTIVAS Y SOCIALES

H. AYUNTAMIENTO  
TEHUITZINGO, PUE.  
2021-2024

C. Andrés Lucio Télles Velásquez  
Regidor de Educación Pública y  
Actividades Culturales, Deportivas y  
Sociales



REGIDURÍA DE  
IGUALDAD  
DE GÉNERO

H. AYUNTAMIENTO  
TEHUITZINGO, PUE.  
2021-2024

C. Esmirna Esmeralda Zafra Flores  
Regidora de Igualdad de Género



REGIDURÍA DE  
GRUPOS VULNERABLES,  
PERSONAS  
CON DISCAPACIDAD  
Y JUVENTUD

H. AYUNTAMIENTO  
TEHUITZINGO, PUE.  
2021-2024

C. Hedilberto García Rosas  
Regidor de Grupos Vulnerables,  
Personas con Discapacidad y  
Juventud



SINDICO  
MUNICIPAL

H. AYUNTAMIENTO  
TEHUITZINGO, PUE.  
2021-2024

C. Claudia Eleonoit Martínez Solís  
Síndico Municipal.



PRESIDENCIA  
MUNICIPAL

H. AYUNTAMIENTO  
TEHUITZINGO, PUE.  
2021-2024



SECRETARIO  
DEL  
AYUNTAMIENTO

C. Yungen Arellano Zúñiga  
Secretario del Ayuntamiento.



OFICIO NÚM. DIR/2022/049

**ASUNTO: Constancia de Cuenta Pública**

Tehuacán, Puebla a 27 de Abril de 2022

**MTRO. RUBÉN DE LA FUENTE VÉLEZ  
ENCARGADO DE DESPACHO DE LA  
AUDITORÍA SUPERIOR DEL ESTADO DE PUEBLA**


**PRESENTE:**

Estimado Mtro. De la Fuente:

Por medio de la presente hacemos de su conocimiento, que el **Municipio de Tehuizingo Puebla**, ha puesto a mi disposición la documentación comprobatoria y justificativa para ser revisada por este despacho auditor, de la Cuenta Pública del ejercicio 2021 para ser revisada conforme a los *Lineamientos para la designación, contratación, control y evaluación de los auditores externos que contraten las entidades fiscalizadas para dictaminar sus estados financieros, programáticos, contables y presupuestarios, por el ejercicio 2021.*

Aprovecho la oportunidad para reiterar mi compromiso y atención, especialmente para proporcionar cualquier información complementaria que se requiera al respecto.

**ATENTAMENTE  
AMARO REYNA Y HERRERO CONSULTORES, S.C.**

  
**C.P.C. Germán Reyna Y Herrero.  
No Registro ASE-048/21**

C.c.p. C. Alfredo Rosas Flores. - Presidente Municipal

**MUNICIPIO  
DE  
TEHUITZINGO, PUEBLA.  
12-14**



**CUENTA PÚBLICA 2021**

**I.- INFORMACIÓN CONTABLE**

**3.1.1.1.0 Gobierno Municipal**

**3.1.1.1.1 Órgano Ejecutivo Municipal**

**Ayuntamiento 2021-2024**



Cuenta Pública 2021  
MUNICIPIO DE TEHUITZINGO PUEBLA  
Estado de Actividades  
Del 1 de Enero al 31 de Diciembre de 2021 y 2020  
(Pesos)

Categoría	2021	2020
<b>INGRESOS Y OTROS BENEFICIOS</b>		
Ingresos de la Gestión	2,484,722	2,384,504
Impuestos	946,346	722,115
Cuotas y Aportaciones de Seguridad Social	0	0
Contribuciones de Mejoras	0	0
Derechos	1,536,576	1,429,494
Productos	0	229,395
Aprovechamientos	1,800	3,500
Ingresos por Venta de Bienes y Prestación de Servicios	0	0
	0	0
<b>Participaciones, Aportaciones, Convenios, Incentivos Derivados de la Colaboración Fiscal, Fondos Distintos de Aportaciones, Transferencias, Asignaciones, Subsidios y Subvenciones, y Pensiones y Jubilaciones</b>	<b>39,137,801</b>	<b>38,726,273</b>
Participaciones, Aportaciones, Convenios, Incentivos Derivados de la Colaboración Fiscal, Fondos Distintos de Aportaciones	39,137,801	38,726,273
Transferencias, Asignaciones, Subsidios y Subvenciones, y Pensiones y Jubilaciones	0	0
<b>Otros Ingresos y Beneficios</b>	<b>7,305</b>	<b>8,555</b>
Ingresos Financieros	7,305	8,555
Incremento por Variación de Inventarios	0	0
Disminución del Exceso de Estimaciones por Pérdida o Deterioro u Obsolescencia	0	0
Disminución del Exceso de Provisiones	0	0
Otros Ingresos y Beneficios Varios	0	0
<b>Total de Ingresos y Otros Beneficios</b>	<b>41,629,828</b>	<b>41,119,331</b>
<b>GASTOS Y OTRAS PÉRDIDAS</b>		
Gastos de Funcionamiento	19,860,035	21,379,815
Servicios Personales	8,160,983	9,283,767
Materiales y Suministros	4,594,820	5,324,403
Servicios Generales	7,104,231	6,771,646
<b>Transferencias, Asignaciones, Subsidios y Otras Ayudas</b>	<b>3,963,005</b>	<b>2,112,875</b>
Transferencias Internas y Asignaciones al Sector Público	0	0
Transferencias al Resto del Sector Público	0	0
Subsidios y Subvenciones	0	0
Ayudas Sociales	3,963,005	2,112,875
Pensionamientos y Jubilaciones	0	0
Transferencias a Fideicomisos, Mandatos y Contratos Análogos	0	0
Transferencias a la Seguridad Social	0	0
Donativos	0	0
Transferencias al Exterior	0	0
<b>Participaciones y Aportaciones</b>	<b>0</b>	<b>0</b>
Participaciones	0	0
Aportaciones	0	0
Convenios	0	0
<b>Intereses, Comisiones y Otros Gastos de la Deuda Pública</b>	<b>0</b>	<b>0</b>
Intereses de la Deuda Pública	0	0
Comisiones de la Deuda Pública	0	0
Gastos de la Deuda Pública	0	0
Costo por Coberturas	0	0
Apoyos Financieros	0	0
<b>Otros Gastos y Pérdidas Extraordinarias</b>	<b>0</b>	<b>160,122</b>
Estimaciones, Depreciaciones, Deterioros, Obsolescencia y Provisiones	0	160,122
Disminución de Inventarios	0	0
Aumento por Insuficiencia de Estimaciones por Pérdida o Deterioro y Aumento por Insuficiencia de Provisiones	0	0
Otros Gastos	0	0
<b>Inversión Pública</b>	<b>15,465,189</b>	<b>17,505,861</b>
Inversión Pública no Capitalizable	15,465,189	17,505,861
<b>Total de Gastos y Otras Pérdidas</b>	<b>39,288,229</b>	<b>41,158,673</b>
<b>Resultados del Ejercicio (Ahorro/Desahorro)</b>	<b>2,341,599</b>	<b>-39,342</b>

Bajo protesta de decir verdad declaramos que los Estados Financieros y sus Notas son razonablemente correctos y responsables.



SECRETARÍA GENERAL  
C. YUNUELA ARELLANO ZUÑIGA  
PRESIDENTE DEL AYUNTAMIENTO  
TEHUITZINGO, PUE.  
2021-2024

H. AYUNTAMIENTO  
TEHUITZINGO, PUE.  
2021-2024



TESORERÍA MUNICIPAL  
C. YOMITZI SANCHEZ  
TESORERA MUNICIPAL  
TEHUITZINGO, PUE.  
2021-2024

TESORERÍA MUNICIPAL





Cuenta Pública 2021  
**MUNICIPIO DE TEHUITZINGO PUEBLA**  
 Estado de Actividades  
 Del 1 de Enero al 31 de Diciembre de 2021 y 2020  
 (Pesos)

Concepto	2021	2020
<b>INGRESOS Y OTROS BENEFICIOS</b>		
Ingresos de la Gestión	2,484,721.85	2,384,503.94
Impuestos	946,346.00	722,115.00
Cuotas y Aportaciones de Seguridad Social	-	-
Contribuciones de Mejoras	-	-
Derechos	1,536,575.85	1,429,493.94
Productos	-	229,395.00
Aprovechamientos	1,800.00	3,500.00
Ingresos por Venta de Bienes y Prestación de Servicios	-	-
<b>Participaciones, Aportaciones, Convenios, Incentivos Derivados de la Colaboración Fiscal, Fondos Distintos de Aportaciones, Transferencias, Asignaciones, Subsidios y Subvenciones, y Pensiones y Jubilaciones</b>	<b>39,137,800.69</b>	<b>38,726,272.72</b>
Participaciones, Aportaciones, Convenios, Incentivos Derivados de la Colaboración Fiscal, Fondos Distintos de Aportaciones	39,137,800.69	38,726,272.72
Transferencias, Asignaciones, Subsidios y Subvenciones, y Pensiones y Jubilaciones	-	-
<b>Otros Ingresos y Beneficios</b>	<b>7,305.01</b>	<b>8,554.59</b>
Ingresos Financieros	7,305.01	8,554.59
Incremento por Variación de Inventarios	-	-
Disminución del Exceso de Estimaciones por Pérdida o Deterioro u Obsolescencia	-	-
Disminución del Exceso de Provisiones	-	-
Otros Ingresos y Beneficios Varios	-	-
<b>Total de Ingresos y Otros Beneficios</b>	<b>41,629,827.55</b>	<b>41,119,331.25</b>
<b>GASTOS Y OTRAS PÉRDIDAS</b>		
Gastos de Funcionamiento	19,860,034.58	21,379,815.45
Servicios Personales	8,160,983.15	9,283,766.55
Materiales y Suministros	4,594,819.97	5,324,402.98
Servicios Generales	7,104,231.46	6,771,645.92
<b>Transferencias, Asignaciones, Subsidios y Otras Ayudas</b>	<b>3,963,005.33</b>	<b>2,112,874.53</b>
Transferencias Internas y Asignaciones al Sector Público	-	-
Transferencias al Resto del Sector Público	-	-
Subsidios y Subvenciones	-	-
Ayudas Sociales	3,963,005.33	2,112,874.53
Pensionamientos y Jubilaciones	-	-
Transferencias a Fideicomisos, Mandatos y Contratos Análogos	-	-
Transferencias a la Seguridad Social	-	-
Donativos	-	-
Transferencias al Exterior	-	-
<b>Participaciones y Aportaciones</b>	<b>-</b>	<b>-</b>
Participaciones	-	-
Aportaciones	-	-
Convenios	-	-
<b>Intereses, Comisiones y Otros Gastos de la Deuda Pública</b>	<b>-</b>	<b>-</b>
Intereses de la Deuda Pública	-	-
Comisiones de la Deuda Pública	-	-
Gastos de la Deuda Pública	-	-
Costo por Coberturas	-	-
Apoyos Financieros	-	-
<b>Otros Gastos y Pérdidas Extraordinarias</b>	<b>-</b>	<b>160,121.66</b>
Estimaciones, Depreciaciones, Deterioros, Obsolescencia y Provisiones	-	160,121.66
Disminución de Inventarios	-	-
Aumento por Insuficiencia de Estimaciones por Pérdida o Deterioro y Aumento por Insuficiencia de Provisiones	-	-
Otros Gastos	-	-
<b>Inversión Pública</b>	<b>15,465,188.85</b>	<b>17,505,861.27</b>
Inversión Pública no Capitalizable	15,465,188.85	17,505,861.27
<b>Total de Gastos y Otras Pérdidas</b>	<b>39,288,228.76</b>	<b>41,158,672.91</b>
<b>Resultados del Ejercicio (Ahorro/Desahorro)</b>	<b>2,341,598.79</b>	<b>39,341.66</b>



**PRESENCIA MUNICIPAL**

Bajo protesta de decir verdad declaramos que los Estados Financieros y sus Notas son razonablemente correctos y responsables.

H. AYUNTAMIENTO  
TEHUITZINGO, PUE.  
2021-2024

C. ALFREDO ROSALES  
PRESIDENTE MUNICIPAL

C. YUNUEN ARRIEANO ZUÑIGA  
SECRETARIO DEL AYUNTAMIENTO



**SECRETARIA GENERAL**

H. AYUNTAMIENTO  
TEHUITZINGO, PUE.  
2021-2024



**TESORERIA MUNICIPAL**

H. AYUNTAMIENTO  
TEHUITZINGO, PUE.  
2021-2024

C. YOMITZI SANCHEZ GARCIA  
TESORERA MUNICIPAL



Cuenta Pública 2021  
MUNICIPIO DE TEHUITZINGO PUEBLA  
Estado de Situación Financiera  
Al 31 de Diciembre de 2021 y 2020  
(Pesos)

CONCEPTO	2021	Año	2020	CONCEPTO	2021	Año	2020
<b>ACTIVO</b>				<b>PASIVO</b>			
<b>Activo Circulante</b>				<b>Activo Circulante</b>			
Derechos y Equivalentes	1,438,029		838,086	Cuentas por Pagar a Corto Plazo	1,521,124		867,492
Derechos a Recibir Electrónico o Equivalentes	19,252		33,730	Documentos por Pagar a Corto Plazo	0		0
Derechos a Recibir Bienes o Servicios	0		0	Porción a Corto Plazo de la Deuda Pública a Largo Plazo	0		0
Inventarios	0		0	Títulos y Valores a Corto Plazo	0		0
Almacenes	0		0	Pasivos Diferidos a Corto Plazo	0		0
Estimación por Pérdida o Deterioro de Activos Circulantes	0		0	Fondos y Bienes de Terceros en Garantía y/o Administración a Corto Plazo	0		0
Otros Activos Circulantes	0		0	Provisiones a Corto Plazo	0		0
<b>Total de Activos Circulantes</b>	<b>1,457,281</b>		<b>871,815</b>	Otros Pasivos a Corto Plazo	0		8,360
				<b>Total de Pasivos Circulantes</b>	<b>1,521,124</b>		<b>875,852</b>
<b>Activo No Circulante</b>				<b>Activo No Circulante</b>			
Inversiones Financieras a Largo Plazo	0		0	Cuentas por Pagar a Largo Plazo	0		0
Derechos a Recibir Electrónico o Equivalentes a Largo Plazo	0		0	Documentos por Pagar a Largo Plazo	0		0
Bienes Inmuebles, Infraestructura y Construcciones en Proceso	85,903,196		89,253,540	Deuda Pública a Largo Plazo	0		0
Bienes Muebles	3,076,459		1,930,460	Pasivos Diferidos a Largo Plazo	0		0
Activos Intangibles	34,800		34,800	Fondos y Bienes de Terceros en Garantía y/o en Administración a Largo Plazo	0		0
Depreciación, Deterioro y Amortización Acumulada de Bienes	-764,428		-764,428	Provisiones a Largo Plazo	0		0
Activos Diferidos	0		0	<b>Total de Pasivos No Circulantes</b>	<b>0</b>		<b>0</b>
Estimación por Pérdida o Deterioro de Activos no Circulantes	0		0	<b>Total del Pasivo</b>	<b>1,521,124</b>		<b>875,852</b>
Otros Activos no Circulantes	0		0	<b>HACIENDA PÚBLICA/ PATRIMONIO</b>			
<b>Total de Activos No Circulantes</b>	<b>88,250,026</b>		<b>90,454,371</b>	<b>Hacienda Pública/Patrimonio Contribuido</b>			
<b>Total del Activo</b>	<b>89,707,307</b>		<b>91,326,186</b>	Aportaciones	63,315,481		63,315,481
				Donaciones de Capital	63,315,481		63,315,481
				Actualización de la Hacienda Pública / Patrimonio	0		0
				<b>Hacienda Pública/Patrimonio Generado</b>	<b>24,870,702</b>		<b>27,134,853</b>
				Resultados del Ejercicio (Ahorro / Desahorro)	2,341,599		4,723,409
				Resultados de Ejercicios Anteriores	22,522,462		22,411,444
				Revalúos	0		0
				Reservas	0		0
				Rectificaciones de Resultados de Ejercicios Anteriores	6,621		0
				<b>Exceso o Insuficiencia en la Actualización de la Hacienda Pública/Patrimonio</b>	<b>0</b>		<b>0</b>
				Resultado por Posición Monetaria	0		0
				Resultado por Tenencia de Activos no Monetarios	0		0
				<b>Total Hacienda Pública/ Patrimonio</b>	<b>88,186,183</b>		<b>90,450,334</b>
				<b>Total del Pasivo y Hacienda Pública / Patrimonio</b>	<b>89,707,307</b>		<b>91,326,186</b>

Bajo protesta de decir verdad declaramos que los Estados Financieros y sus Notas son razonablemente correctos y responsabilidad del emisor

SECRETARÍA MUNICIPAL  
C. ALFARDO ROSALES VIZCARRA  
PRESIDENTE MUNICIPAL  
SECRETARÍA GENERAL  
C. XUNUFA VARELA ZOTICA  
SECRETARIO DEL AYUNTAMIENTO

TESORERÍA MUNICIPAL  
H. AYUNTAMIENTO  
TEHUITZINGO, PUE.  
2021-2024  
C. YOMITZI SANCHEZ GARCIA  
TESORERA MUNICIPAL



Cuenta Pública 2021  
**MUNICIPIO DE TEHUITZINGO PUEBLA**  
 Estado de Situación Financiera  
 Al 31 de Diciembre de 2021 y 2020  
 (Pesos)

CONCEPTO	2021	2020	CONCEPTO	2021	2020
<b>ACTIVO</b>			<b>PASIVO</b>		
<b>Activo Circulante</b>			<b>Pasivo Circulante</b>		
Efectivo y Equivalentes	1,438,028.86	838,085.54	Cuentas por Pagar a Corto Plazo	1,521,123.74	867,482.07
Derechos a Recibir Efectivo o Equivalentes	19,252.43	33,729.78	Documentos por Pagar a Corto Plazo	-	-
Derechos a Recibir Bienes o Servicios	-	-	Porción a Corto Plazo de la Deuda Pública a Largo Plazo	-	-
Inventarios	-	-	Títulos y Valores a Corto Plazo	-	-
Almacenes	-	-	Pasivos Diferidos a Corto Plazo	-	-
Eliminación por Pérdida o Deterioro de Activos Circulantes	-	-	Fondos y Bienes de Terceros en Garantía y/o Administración a Corto Plazo	-	-
Otros Activos Circulantes	-	-	Provisiones a Corto Plazo	-	8,380.11
<b>Total de Activos Circulantes</b>	<b>1,457,281.39</b>	<b>871,815.32</b>	<b>Total de Pasivos Circulantes</b>	<b>1,521,123.74</b>	<b>875,862.18</b>
<b>Activo No Circulante</b>			<b>Pasivo No Circulante</b>		
Inversiones Financieras a Largo Plazo	-	-	Cuentas por Pagar a Largo Plazo	-	-
Derechos a Recibir Efectivo o Equivalentes a Largo Plazo	-	-	Documentos por Pagar a Largo Plazo	-	-
Bienes Inmuebles, Infraestructura y Construcciones en Proceso	89,253,540.24	89,253,540.24	Deuda Pública a Largo Plazo	-	-
Bienes Muebles	1,330,459.56	1,330,459.56	Pasivos Diferidos a Largo Plazo	-	-
Activos Intangibles	34,800.00	34,800.00	Fondos y Bienes de Terceros en Garantía y/o en Administración a Largo Plazo	-	-
Depreciación, Deterioro y Amortización Acumulada de Bienes	764,428.65	764,428.65	Provisiones a Largo Plazo	-	-
Activos Diferidos	-	-	<b>Total de Pasivos No Circulantes</b>	<b>-</b>	<b>-</b>
Eliminación por Pérdida o Deterioro de Activos no Circulantes	-	-	<b>Total del Pasivo</b>	<b>1,521,123.74</b>	<b>875,862.18</b>
Otros Activos no Circulantes	-	-	<b>HACIENDA PÚBLICA/ PATRIMONIO</b>		
<b>Total de Activos No Circulantes</b>	<b>88,250,025.68</b>	<b>90,454,371.15</b>	<b>Hacienda Pública/Patrimonio Contribuido</b>		
<b>Total del Activo</b>	<b>89,707,307.07</b>	<b>91,326,186.47</b>	Aportaciones	63,315,481.30	63,315,481.30
			Donaciones de Capital	63,315,481.30	63,315,481.30
			Actualización de la Hacienda Pública / Patrimonio	-	-
			<b>Hacienda Pública/Patrimonio Generado</b>		
			Resultados del Ejercicio (Ahorro / Desahorro)	24,870,702.03	27,134,852.99
			Resultados de Ejercicios Anteriores	2,341,588.79	4,723,409.08
			Revalúos	22,522,462.32	22,411,483.91
			Reservas	-	-
			Rectificaciones de Resultados de Ejercicios Anteriores	6,620.92	-
			<b>Exceso o Insuficiencia en la Actualización de la Hacienda Pública/Patrimonio</b>	<b>-</b>	<b>-</b>
			Resultado por Posición Monetaria	-	-
			Resultado por Tenencia de Activos no Monetarios	-	-
			<b>Total Hacienda Pública/ Patrimonio</b>	<b>88,186,183.33</b>	<b>90,460,334.29</b>
			<b>Total del Pasivo y Hacienda Pública / Patrimonio</b>	<b>89,707,307.07</b>	<b>91,326,186.47</b>

Bajo protesta de decir verdad declaramos que los Estados Financieros y sus Notas son razonablemente correctos y responsabilidad del emisor



C. ALFREDO ROSAS ESCOBAR  
 PRESIDENTE MUNICIPAL

C. YUNUEN ARELLANO ZÚNIGA  
 SECRETARIO DEL AYUNTAMIENTO

**TESORERIA MUNICIPAL**



C. YOMITZI SANCHEZ GARCIA  
 TESORERA MUNICIPAL

**H. AYUNTAMIENTO TEHUITZINGO, PUE. 2021-2024**

**SECRETARIA GENERAL**

**H. AYUNTAMIENTO TEHUITZINGO, PUE. 2021-2024**



Cuenta Pública 2021  
**MUNICIPIO DE TEHUITZINGO PUEBLA**  
 Estado de Variación en la Hacienda Pública  
 Del 1 de Enero al 31 de Diciembre de 2021  
 (pesos)

Concepto	Hacienda Pública/Patrimonio Contribuido	Hijación Pública/ Patrimonio Generado de Ejercicios Anteriores	Hijación Pública/ Patrimonio Generado de Ejercicios Anteriores	Exceso o Insuficiencia en la Actualización de la Hacienda Pública/ Patrimonio	Total
<b>HACIENDA PÚBLICA/PATRIMONIO CONTRIBUIDO NETO DE 2020</b>	63,315,481				63,315,481
Aportaciones	63,315,481				63,315,481
Donaciones de Capital	0				0
Actualización de la Hacienda Pública/ Patrimonio	0				0
<b>HACIENDA PÚBLICA / PATRIMONIO GENERADO NETO DE 2020</b>		22,411,444	4,723,409		27,134,853
Resultados del Ejercicio (Ahorro/Desahorro)			4,723,409		4,723,409
Resultados de Ejercicios Anteriores		22,411,444			22,411,444
Revalúos	0	0	0	0	0
Reservas	0	0	0	0	0
Rectificaciones de Resultados de Ejercicios Anteriores	0	0	0	0	0
<b>EXCESO O INSUFICIENCIA EN LA ACTUALIZACIÓN DE LA HACIENDA PÚBLICA/ PATRIMONIO NETO DE 2020</b>				0	0
Resultado por Posición Monetaria				0	0
Resultado por Tenencia de Activos no Monetarios				0	0
<b>HACIENDA PÚBLICA / PATRIMONIO NETO FINAL DE 2020</b>	63,315,481	22,411,444	4,723,409	0	90,450,334
<b>CAMBIOS EN LA HACIENDA PÚBLICA/PATRIMONIO CONTRIBUIDO NETO DE 2021</b>					
Aportaciones	0				0
Donaciones de Capital	0				0
Actualización de la Hacienda Pública/ Patrimonio	0				0
<b>VARIACIONES DE LA HACIENDA PÚBLICA / PATRIMONIO GENERADO NETO DE 2021</b>		111,038	-2,375,189		-2,264,151
Resultados del Ejercicio (Ahorro/Desahorro)			2,341,599		2,341,599
Resultados de Ejercicios Anteriores		111,038	-4,723,409		-4,612,371
Revalúos	0	0	0	0	0
Reservas	0	0	0	0	0
Rectificaciones de Resultados de Ejercicios Anteriores			6,621		6,621
<b>CAMBIOS EN EL EXCESO O INSUFICIENCIA EN LA ACTUALIZACIÓN DE LA HACIENDA PÚBLICA/ PATRIMONIO NETO DE 2021</b>					
Resultado por Posición Monetaria				0	0
Resultado por Tenencia de Activos no Monetarios				0	0
<b>HACIENDA PÚBLICA / PATRIMONIO NETO FINAL DE 2021</b>	63,315,481	22,522,482	2,348,220	0	88,186,183

Bajo protesta de decir verdad declaramos que los Estados Financieros y las Notas son razonablemente correctos y responsabilidad del emisor

SECRETARÍA GENERAL DE GOBIERNO MUNICIPAL  
 H. AYUNTAMIENTO DE TEHUITZINGO, PUE.  
 C. ALFREDO ROSAS FLORES  
 SECRETARIO MUNICIPAL  
 GENERAL 2021-2024

TESORERÍA MUNICIPAL  
 H. AYUNTAMIENTO DE TEHUITZINGO, PUE.  
 2021-2024



Cuenta Pública 2021  
**MUNICIPIO DE TEHUITZINGO PUEBLA**  
 Estado de Variación en la Hacienda Pública  
 Del 1 de Enero al 31 de Diciembre de 2021  
 (pesos)

Concepto	Hacienda Pública/Patrimonio Contribuido	Hacienda Pública/Patrimonio Generado de Ejercicios Anteriores	Hacienda Pública/Patrimonio Generado del Ejercicio	Exceso o Insuficiencia en la Actualización de la Hacienda Pública / Patrimonio	TOTAL
<b>HACIENDA PÚBLICA/PATRIMONIO CONTRIBUIDO NETO DE 2020</b>	<b>63,315,481.30</b>				<b>63,315,481.30</b>
Aportaciones	63,315,481.30				63,315,481.30
Donaciones de Capital	-				-
Actualización de la Hacienda Pública/Patrimonio	-				-
<b>HACIENDA PÚBLICA /PATRIMONIO GENERADO NETO DE 2020</b>		<b>22,411,443.91</b>	<b>4,723,409.08</b>		<b>27,134,852.99</b>
Resultados del Ejercicio (Ahorro/Desahorro)		22,411,443.91	4,723,409.08		4,723,409.08
Resultados de Ejercicios Anteriores		-	-		-
Revalúos		-	-		-
Reservas		-	-		-
Rectificaciones de Resultados de Ejercicios Anteriores		-	-		-
<b>EXCESO O INSUFICIENCIA EN LA ACTUALIZACIÓN DE LA HACIENDA PÚBLICA/PATRIMONIO NETO DE 2020</b>					
Resultado por Posición Monetaria					
Resultado por Tenencia de Activos no Monetarios					
<b>HACIENDA PÚBLICA / PATRIMONIO NETO FINAL DE 2020</b>	<b>63,315,481.30</b>	<b>22,411,443.91</b>	<b>4,723,409.08</b>		<b>90,450,334.29</b>
<b>CAMBIOS EN LA HACIENDA PÚBLICA/PATRIMONIO CONTRIBUIDO NETO DE 2021</b>					
Aportaciones	-				-
Donaciones de Capital	-				-
Actualización de la Hacienda Pública/Patrimonio	-				-
<b>VARIACIONES DE LA HACIENDA PÚBLICA / PATRIMONIO GENERADO NETO DE 2021</b>		<b>111,039.41</b>	<b>2,376,189.37</b>		<b>2,284,160.86</b>
Resultados del Ejercicio (Ahorro/Desahorro)		111,039.41	2,376,189.37		2,341,598.79
Resultados de Ejercicios Anteriores		-	-		-
Revalúos		-	-		-
Reservas		-	-		-
Rectificaciones de Resultados de Ejercicios Anteriores		-	-		-
<b>CAMBIOS EN EL EXCESO O INSUFICIENCIA EN LA ACTUALIZACIÓN DE LA HACIENDA PÚBLICA/PATRIMONIO NETO DE 2021</b>					
Resultado por Posición Monetaria					
Resultado por Tenencia de Activos no Monetarios					
<b>HACIENDA PÚBLICA / PATRIMONIO NETO FINAL DE 2021</b>	<b>63,315,481.30</b>	<b>22,522,483.32</b>	<b>2,349,219.71</b>		<b>88,187,184.33</b>

Bajo protesta de decir verdad declaramos que los Estados Financieros y sus Notas son razonablemente correctos y responsabilidad del emisor

SECRETARÍA MUNICIPAL  
 H. AYUNTAMIENTO  
 TEHUITZINGO, PUE.  
 2021-2024

C. YONUEY ARELLANO ZUÑIGA  
 SECRETARIO DEL AYUNTAMIENTO  
**H. AYUNTAMIENTO  
 TEHUITZINGO, PUE.  
 2021-2024**

TESORERÍA MUNICIPAL  
 H. AYUNTAMIENTO  
 TEHUITZINGO, PUE.  
 2021-2024

Concepto	Origen	Aplicación
<b>ACTIVO</b>	<b>3,364,822</b>	<b>1,745,942</b>
<b>Activo Circulante</b>	<b>14,477</b>	<b>599,943</b>
Efectivo y Equivalentes	0	599,943
Derechos a Recibir Efectivo o Equivalentes	14,477	0
Derechos a Recibir Bienes o Servicios	0	0
Inventarios	0	0
Almacenes	0	0
Estimación por Pérdida o Deterioro de Activos Circulantes	0	0
Otros Activos Circulantes	0	0
<b>Activo No Circulante</b>	<b>3,350,344</b>	<b>1,145,999</b>
Inversiones Financieras a Largo Plazo	0	0
Derechos a Recibir Efectivo o Equivalentes a Largo Plazo	0	0
Bienes Inmuebles, Infraestructura y Construcciones en Proceso	3,350,344	0
Bienes Muebles	0	1,145,999
Activos Intangibles	0	0
Depreciación, Deterioro y Amortización Acumulada de Bienes	0	0
Activos Diferidos	0	0
Estimación por Pérdida o Deterioro de Activos no Circulantes	0	0
Otros Activos no Circulantes	0	0
<b>PASIVO</b>	<b>653,632</b>	<b>8,360</b>
<b>Pasivo Circulante</b>	<b>653,632</b>	<b>8,360</b>
Cuentas por Pagar a Corto Plazo	653,632	0
Documentos por Pagar a Corto Plazo	0	0
Porción a Corto Plazo de la Deuda Pública a Largo Plazo	0	0
Títulos y Valores a Corto Plazo	0	0
Pasivos Diferidos a Corto Plazo	0	0
Fondos y Bienes de Terceros en Garantía y/o Administración a Corto Plazo	0	0
Provisiones a Corto Plazo	0	0
Otros Pasivos a Corto Plazo	0	8,360
<b>Pasivo No Circulante</b>	<b>0</b>	<b>0</b>
Cuentas por Pagar a Largo Plazo	0	0
Documentos por Pagar a Largo Plazo	0	0
Deuda Pública a Largo Plazo	0	0
Pasivos Diferidos a Largo Plazo	0	0
Fondos y Bienes de Terceros en Garantía y/o en Administración a Largo Plazo	0	0
Provisiones a Largo Plazo	0	0
<b>HACIENDA PÚBLICA/ PATRIMONIO</b>	<b>117,659</b>	<b>2,381,810</b>
<b>Hacienda Pública/Patrimonio Contribuido</b>	<b>0</b>	<b>0</b>
Aportaciones	0	0
Donaciones de Capital	0	0
Actualización de la Hacienda Pública / Patrimonio	0	0
<b>Hacienda Pública/Patrimonio Generado</b>	<b>117,659</b>	<b>2,381,810</b>
Resultados del Ejercicio (Ahorro / Desahorro)	0	2,381,810
Resultados de Ejercicios Anteriores	111,038	0
Revalúos	0	0
Reservas	0	0
Rectificaciones de Resultados de Ejercicios Anteriores	6,621	0
<b>Exceso o Insuficiencia en la Actualización de la Hacienda Pública/Patrimonio</b>	<b>0</b>	<b>0</b>
Resultado por Posición Monetaria	0	0
Resultado por Tenencia de Activos no Monetarios	0	0

Bajo protesta de decir verdad declaramos que los Estados Financieros y sus Notas son razonablemente correctos y responsabilidad del emisor.

C. ALFREDO ROSAS PINES  
PRESIDENTE MUNICIPAL

C. YUNUEN ARELLANO ZUNIGA  
SECRETARIO DEL AYUNTAMIENTO

SECRETARIA  
GENERAL  
H. AYUNTAMIENTO  
TEHUITZINGO, PUE.  
2021-2024

C. YONITZ ROSALES GARCIA  
TESORERA MUNICIPAL

H. AYUNTAMIENTO  
TEHUITZINGO, PUE.  
2021-2024

Concepto	Origen	Aplicación
<b>ACTIVO</b>	<b>3,364,821.82</b>	<b>1,745,942.42</b>
<b>Activo Circulante</b>	<b>14,477.35</b>	<b>599,943.42</b>
Efectivo y Equivalentes	-	599,943.42
Derechos a Recibir Efectivo o Equivalentes	14,477.35	-
Derechos a Recibir Bienes o Servicios	-	-
Inventarios	-	-
Almacenes	-	-
Estimación por Pérdida o Deterioro de Activos Circulantes	-	-
Otros Activos Circulantes	-	-
<b>Activo No Circulante</b>	<b>3,350,344.47</b>	<b>1,145,999.00</b>
Inversiones Financieras a Largo Plazo	-	-
Derechos a Recibir Efectivo o Equivalentes a Largo Plazo	-	-
Bienes Inmuebles, Infraestructura y Construcciones en Proceso	3,350,344.47	-
Bienes Muebles	-	1,145,999.00
Activos Intangibles	-	-
Depreciación, Deterioro y Amortización Acumulada de Bienes	-	-
Activos Diferidos	-	-
Estimación por Pérdida o Deterioro de Activos no Circulantes	-	-
Otros Activos no Circulantes	-	-
<b>PASIVO</b>	<b>653,631.67</b>	<b>8,360.11</b>
<b>Pasivo Circulante</b>	<b>653,631.67</b>	<b>8,360.11</b>
Cuentas por Pagar a Corto Plazo	653,631.67	-
Documentos por Pagar a Corto Plazo	-	-
Porción a Corto Plazo de la Deuda Pública a Largo Plazo	-	-
Títulos y Valores a Corto Plazo	-	-
Pasivos Diferidos a Corto Plazo	-	-
Fondos y Bienes de Terceros en Garantía y/o Administración a Corto Plazo	-	-
Provisiones a Corto Plazo	-	-
Otros Pasivos a Corto Plazo	-	8,360.11
<b>Pasivo No Circulante</b>	<b>-</b>	<b>-</b>
Cuentas por Pagar a Largo Plazo	-	-
Documentos por Pagar a Largo Plazo	-	-
Deuda Pública a Largo Plazo	-	-
Pasivos Diferidos a Largo Plazo	-	-
Fondos y Bienes de Terceros en Garantía y/o en Administración a Largo Plazo	-	-
Provisiones a Largo Plazo	-	-
<b>HACIENDA PÚBLICA/ PATRIMONIO</b>	<b>117,659.33</b>	<b>2,381,810.29</b>
<b>Hacienda Pública/Patrimonio Contribuido</b>	<b>-</b>	<b>-</b>
Aportaciones	-	-
Donaciones de Capital	-	-
Actualización de la Hacienda Pública / Patrimonio	-	-
<b>Hacienda Pública/Patrimonio Generado</b>	<b>117,659.33</b>	<b>2,381,810.29</b>
Resultados del Ejercicio (Ahorro / Desahorro)	-	2,381,810.29
Resultados de Ejercicios Anteriores	111,038.41	-
Revalúos	-	-
Reservas	-	-
Rectificaciones de Resultados de Ejercicios Anteriores	6,620.92	-
<b>Exceso o Insuficiencia en la Actualización de la Hacienda Pública/Patrimonio</b>	<b>-</b>	<b>-</b>
Resultado por Posición Monetaria	-	-
Resultado por Tenencia de Activos no Monetarios	-	-

Bajo protesta de decir verdad declaramos que los Estados Financieros y sus Notas son razonablemente correctos y responsabilidad del emisor.

C. ALFREDO ROSAS FLORES  
PRESIDENTE MUNICIPAL

C. YUNUEN ARELLANO ZÚÑIGA  
SECRETARIO DEL AYUNTAMIENTO

C. YOMITZI SANDOVAL GARCÍA  
TESORERA MUNICIPAL




**TESORERIA  
MUNICIPAL**

**H. AYUNTAMIENTO  
TEHUITZINGO, PUE.  
2021-2024**

Concepto	2021	2020
<b>Flujos de Efectivo de las Actividades de Operación</b>		
<b>Origen</b>	<b>42,009,233</b>	<b>41,110,674</b>
Impuestos	946,346	722,115
Cuotas y Aportaciones de Seguridad Social	0	0
Contribuciones de mejoras	0	0
Derechos	1,536,576	1,429,494
Productos	0	229,395
Aprovechamientos	1,800	3,500
Ingresos por Venta de Bienes y Prestación de Servicios	0	0
Participaciones, Aportaciones, Convenios, Incentivos Derivados de la Colaboración Fiscal y Fondos Distintos de Aportaciones	39,137,801	38,726,170
Transferencias, Asignaciones, Subsidios y Subvenciones, y Pensiones y Jubilaciones	0	0
Otros Origenes de Operación	386,711	0
<b>Aplicación</b>	<b>23,545,817</b>	<b>24,120,462</b>
Servicios Personales	8,160,983	9,283,767
Materiales y Suministros	4,594,820	5,324,403
Servicios Generales	6,827,009	6,735,852
Transferencias Internas y Asignaciones al Sector Público	0	0
Transferencias al resto del Sector Público	0	0
Subsidios y Subvenciones	0	0
Ayudas Sociales	3,963,005	2,112,875
Pensiones y Jubilaciones	0	0
Transferencias a Fideicomisos, Mandatos y Contratos Análogos	0	0
Transferencias a la Seguridad Social	0	0
Donativos	0	0
Transferencias al Exterior	0	0
Participaciones	0	0
Aportaciones	0	0
Convenios	0	0
Otras Aplicaciones de Operación	0	663,566
<b>Flujos Netos de Efectivo por Actividades de Operación</b>	<b>18,463,416</b>	<b>16,990,212</b>
<b>Flujos de Efectivo de las Actividades de Inversión</b>		
<b>Origen</b>	<b>0</b>	<b>0</b>
Bienes Inmuebles, Infraestructura y Construcciones en Proceso	0	0
Bienes Muebles	0	0
Otros Origenes de Inversión	0	0
<b>Aplicación</b>	<b>17,863,472</b>	<b>16,863,876</b>
Bienes Inmuebles, Infraestructura y Construcciones en Proceso	16,717,473	16,681,282
Bienes Muebles	1,145,999	182,595
Otras Aplicaciones de Inversión	0	0
<b>Flujos Netos de Efectivo por Actividades de Inversión</b>	<b>-17,863,472</b>	<b>-16,863,876</b>
<b>Flujo de Efectivo de las Actividades de Financiamiento</b>		
<b>Origen</b>	<b>0</b>	<b>0</b>
Endeudamiento Neto	0	0
Interno	0	0
Externo	0	0
Otros Origenes de Financiamiento	0	0
<b>Aplicación</b>	<b>0</b>	<b>0</b>
Servicios de la Deuda	0	0
Interno	0	0
Externo	0	0
Otras Aplicaciones de Financiamiento	0	0
<b>Flujos netos de Efectivo por Actividades de Financiamiento</b>	<b>0</b>	<b>0</b>
<b>Incremento/Disminución Neta en el Efectivo y Equivalentes al Efectivo</b>	<b>599,943</b>	<b>126,336</b>
<b>Efectivo y Equivalentes al Efectivo al inicio del Ejercicio</b>	<b>838,086</b>	<b>711,750</b>
<b>Efectivo y Equivalentes al Efectivo al final del Ejercicio</b>	<b>1,438,029</b>	<b>838,086</b>

Bajo protesta de decir verdad declaramos que los Estados Financieros y sus Notas son razonablemente correctos y responsabilidad de

  
 C. YUNUEN ABELLANO ZUNIGA  
 SECRETARIO DEL AYUNTAMIENTO  
 AYUNTAMIENTO  
 TEHUITZINGO, PUE.  
 2021-2024

  
 TESORERIA  
 MUNICIPAL  
 C. YOMITZI SANDOVAL GARCIA  
 TESORERA MUNICIPAL  
 H. AYUNTAMIENTO  
 TEHUITZINGO, PUE.  
 2021-2024



Concepto	2021	2020
<b>Flujos de Efectivo de las Actividades de Operación</b>		
<b>Origen</b>	<b>42,009,233.35</b>	<b>41,110,674.21</b>
Impuestos	946,346.00	722,115.00
Cuotas y Aportaciones de Seguridad Social	-	-
Contribuciones de mejoras	-	-
Derechos	1,536,575.85	1,429,493.94
Productos	-	229,395.00
Aprovechamientos	1,600.00	3,500.00
Ingresos por Venta de Bienes y Prestación de Servicios	-	-
Participaciones, Aportaciones, Convenios, Incentivos Derivados de la Colaboración Fiscal y Fondos Distintos de Aportaciones	39,137,800.69	38,726,170.27
Transferencias, Asignaciones, Subsidios y Subvenciones, y Pensiones y Jubilaciones	-	-
Otros Orígenes de Operación	386,710.81	-
<b>Aplicación</b>	<b>23,545,817.47</b>	<b>24,120,462.34</b>
Servicios Personales	8,160,983.15	9,283,766.55
Materiales y Suministros	4,594,819.97	5,324,402.98
Servicios Generales	6,827,009.02	6,735,851.92
Transferencias Internas y Asignaciones al Sector Público	-	-
Transferencias al resto del Sector Público	-	-
Subsidios y Subvenciones	-	-
Ayudas Sociales	3,963,005.33	2,112,874.53
Pensiones y Jubilaciones	-	-
Transferencias a Fideicomisos, Mandatos y Contratos Análogos	-	-
Transferencias a la Seguridad Social	-	-
Donativos	-	-
Transferencias al Exterior	-	-
Participaciones	-	-
Aportaciones	-	-
Convenios	-	-
Otras Aplicaciones de Operación	-	663,566.36
<b>Flujos Netos de Efectivo por Actividades de Operación</b>	<b>18,463,415.88</b>	<b>16,990,211.87</b>
<b>Flujos de Efectivo de las Actividades de Inversión</b>		
<b>Origen</b>	-	-
Bienes Inmuebles, Infraestructura y Construcciones en Proceso	-	-
Bienes Muebles	-	-
Otros Orígenes de Inversión	-	-
<b>Aplicación</b>	<b>17,863,472.46</b>	<b>16,863,876.20</b>
Bienes Inmuebles, Infraestructura y Construcciones en Proceso	16,717,473.46	16,681,281.70
Bienes Muebles	1,145,999.00	182,594.50
Otras Aplicaciones de Inversión	-	-
<b>Flujos Netos de Efectivo por Actividades de Inversión</b>	<b>- 17,863,472.46 -</b>	<b>16,863,876.20</b>
<b>Flujo de Efectivo de las Actividades de Financiamiento</b>		
<b>Origen</b>	-	-
Endeudamiento Neto	-	-
Interno	-	-
Externo	-	-
Otros Orígenes de Financiamiento	-	-
<b>Aplicación</b>	-	-
Servicios de la Deuda	-	-
Interno	-	-
Externo	-	-
Otras Aplicaciones de Financiamiento	-	-
<b>Flujos netos de Efectivo por Actividades de Financiamiento</b>	-	-
<b>Incremento/Disminución Neta en el Efectivo y Equivalentes al Efectivo</b>	<b>599,943.42</b>	<b>126,335.67</b>
<b>Efectivo y Equivalentes al Efectivo al inicio del Ejercicio</b>	<b>838,085.54</b>	<b>711,749.87</b>
<b>Efectivo y Equivalentes al Efectivo al final del Ejercicio</b>	<b>1,438,028.96</b>	<b>838,085.54</b>

Bajo protesta de decir verdad declaramos que los Estados Financieros y sus Notas son razonablemente correctos y responsabilidad de



SECRETARIA  
GENERAL

C. ALFREDO ROSAS FLORES  
PRESIDENTE MUNICIPAL

PRESIDENCIA  
MUNICIPAL

H. AYUNTAMIENTO  
TEHUITZINGO, PUE.  
2021-2024

C. YUNUEN ARELLANO ZUÑIGA



TESORERIA  
MUNICIPAL

C. YOMITZI SANCHEZ GARCIA  
TESORERA MUNICIPAL

H. AYUNTAMIENTO  
TEHUITZINGO, PUE.  
2021-2024


H. AYUNTAMIENTO  
TEHUITZINGO, PUE.  
2021-2024



Cuenta Pública 2021  
**MUNICIPIO DE TEHUITZINGO PUEBLA**  
 Estado Analítico del Activo  
 Del 1 de Enero al 31 de Diciembre de 2021  
 (Pesos)

Concepto	Saldo Inicial 1	Cargos del Periodo 2	Abonos del Periodo 3	Saldo Final 4 = (1+2-3)	Variación del Periodo (4-1)
<b>ACTIVO</b>					
<b>Activo Circulante</b>	<b>871,815</b>	<b>96,772,850</b>	<b>96,187,384</b>	<b>1,457,281</b>	<b>585,466</b>
Efectivo y Equivalentes	838,086	49,329,269	48,729,325	1,438,029	599,943
Derechos a Recibir Efectivo o Equivalentes	33,730	45,817,737	45,892,215	19,252	-14,477
Derechos a Recibir Bienes o Servicios	0	1,625,844	1,625,844	0	0
Inventarios	0	0	0	0	0
Almacenes	0	0	0	0	0
Estimación por Pérdida o Deterioro de Activos Circulantes	0	0	0	0	0
Otros Activos Circulantes	0	0	0	0	0
<b>Activo No Circulante</b>	<b>90,454,371</b>	<b>14,513,128</b>	<b>16,717,473</b>	<b>88,250,026</b>	<b>-2,204,345</b>
Inversiones Financieras a Largo Plazo	0	0	0	0	0
Derechos a Recibir Efectivo o Equivalentes a Largo Plazo	0	0	0	0	0
Bienes Inmuebles, Infraestructura y Construcciones en Proceso	89,253,540	13,367,129	16,717,473	85,903,196	-3,350,344
Bienes Muebles	1,930,460	1,145,999	0	3,076,459	1,145,999
Activos Intangibles	34,800	0	0	34,800	0
Depreciación, Deterioro y Amortización Acumulada de Bienes	-764,429	0	0	-764,429	0
Activos Diferidos	0	0	0	0	0
Estimación por Pérdida o Deterioro de Activos no Circulantes	0	0	0	0	0
Otros Activos no Circulantes	0	0	0	0	0
<b>TOTAL DEL ACTIVO</b>	<b>91,326,186</b>	<b>111,285,978</b>	<b>112,904,858</b>	<b>89,707,307</b>	<b>-1,618,879</b>

Bajo protesta de decir verdad declaramos que los Estados Financieros y sus Notas son razonablemente correctos y responsabilidad del emisor

  
**ALFREDO ROSAS FLORES**  
 PRESIDENTE MUNICIPAL

  
**YOMITZI SANCHEZ GARGALLO**  
 TESORERA MUNICIPAL

  
**YUMBEN ARELLANO ZUÑIGA**  
 SECRETARIO DEL AYUNTAMIENTO

  
**TESORERIA MUNICIPAL**  
**H. AYUNTAMIENTO TEHUITZINGO, PUE. 2021-2024**

  
**SECRETARIA GENERAL**  
**H. AYUNTAMIENTO TEHUITZINGO, PUE. 2021-2024**



Cuenta Pública 2021  
**MUNICIPIO DE TEHUITZINGO PUEBLA**  
 Estado Analítico del Activo  
 Del 1 de Enero al 31 de Diciembre de 2021  
 (Pesos)

Concepto	Saldo Inicial 1	Cargos del Periodo 2	Abonos del Periodo 3	Saldo Final 4 = (1+2-3)	Variación del Periodo (4-1)
<b>ACTIVO</b>					
<b>Activo Circulante</b>	871,815.32	96,772,850.11	96,187,384.04	1,457,281.39	585,466.07
Efectivo y Equivalentes	838,085.54	49,329,268.52	48,729,325.10	1,438,028.96	599,943.42
Derechos a Recibir Efectivo o Equivalentes	33,729.78	45,817,737.28	45,832,214.63	19,252.43	14,477.35
Derechos a Recibir Bienes o Servicios	-	1,625,844.31	1,625,844.31	-	-
Inventarios	-	-	-	-	-
Almacenes	-	-	-	-	-
Estimación por Pérdida o Deterioro de Activos Circulantes	-	-	-	-	-
Otros Activos Circulantes	-	-	-	-	-
<b>Activo No Circulante</b>	90,454,371.15	14,513,127.99	16,717,473.46	88,250,025.68	2,204,345.47
Inversiones Financieras a Largo Plazo	-	-	-	-	-
Derechos a Recibir Efectivo o Equivalentes a Largo Plazo	-	-	-	-	-
Bienes Inmuebles, Infraestructura y Construcciones en Proceso	89,253,540.24	13,367,128.99	16,717,473.46	85,903,195.77	3,350,344.47
Bienes Muebles	1,930,459.56	1,145,999.00	-	3,076,458.56	1,145,999.00
Activos Intangibles	34,800.00	-	-	34,800.00	-
Depreciación, Deterioro y Amortización Acumulada de Bienes	764,428.65	-	-	764,428.65	-
Activos Diferidos	-	-	-	-	-
Estimación por Pérdida o Deterioro de Activos no Circulantes	-	-	-	-	-
Otros Activos no Circulantes	-	-	-	-	-
<b>TOTAL DEL ACTIVO</b>	91,326,186.47	111,285,978.10	112,904,857.50	89,707,307.07	1,618,879.40

Bajo protesta de decir verdad declaramos que los Estados Financieros y sus Notas son razonablemente correctos y responsabilidad del emisor

**SECRETARIA**  
**TEHUITZINGO, PUE. GENERAL**  
 2021-2024  
 C. ALFREDO ROSAS FLORES  
 PRESIDENTE MUNICIPAL

**TESORERIA MUNICIPAL**  
 H. AYUNTAMIENTO  
 TEHUITZINGO, PUE.  
 2021-2024  
 C. YOMITZI SANCHEZ GARCIA  
 TESORERA MUNICIPAL

C. YUNUEN ARELLANO ZUÑIGA  
 SECRETARIO DEL AYUNTAMIENTO



Cuenta Pública 2021  
MUNICIPIO DE TEHUITZINGO PUEBLA  
Informe de Pasivos Contingentes  
Del 1 de Enero al 31 de Diciembre de 2021  
(Pesos)

"En cumplimiento a lo dispuesto en los artículos 46, fracción I, inciso d, y 52 de la Ley General de Contabilidad Gubernamental, y de conformidad con lo establecido en el capítulo VII, numeral III, inciso g) del Manual de Contabilidad Gubernamental emitido por el CONAC, el ente público informa lo siguiente:"

Cuenta	Concepto	Importe
<b>TOTAL</b>		

Bajo protesta de decir verdad declaramos que los Estados Financieros y sus Notas son razonablemente correctos y responsabilidad del emisor

  
**PRESIDENCIA MUNICIPAL**  
ROSAS FLORES  
PRESIDENTE MUNICIPAL  
H. AYUNTAMIENTO  
TEHUITZINGO, PUE.  
C. YUNUEN ARELLANO ZUNIGA  
SECRETARIO DEL AYUNTAMIENTO  
  
**SECRETARIA GENERAL**  
H. AYUNTAMIENTO  
TEHUITZINGO, PUE.  
2021-2024

  
**TESORERIA MUNICIPAL**  
D. YOMITZI SANCHEZ  
TESORERA MUNICIPAL  
H. AYUNTAMIENTO  
TEHUITZINGO, PUE.  
2021-2024



**Cuenta Pública 2021**  
**MUNICIPIO DE TEHUITZINGO PUEBLA**  
**Estado Analítico de la Deuda y Otros Pasivos**  
**Del 1 de Enero al 31 de Diciembre de 2021**  
**(Pesos)**

Denominación de las Deudas	Moneda de Contratación	Institución o País Acreedor	Saldo Inicial del Periodo	Saldo Final del Periodo
<b>DEUDA PÚBLICA</b>				
<b>Corto Plazo</b>				
<b>Deuda Interna</b>				
Instituciones de Crédito	Peso	México	0	0
Títulos y Valores	Peso	México	0	0
Arrendamientos Financieros	Peso	México	0	0
<b>Deuda Externa</b>				
Organismos Financieros Internacionales	Peso	México	0	0
Deuda Bilateral	Peso	México	0	0
Títulos y Valores	Peso	México	0	0
Arrendamientos Financieros	Peso	México	0	0
<b>Subtotal a Corto Plazo</b>			<b>0</b>	<b>0</b>
<b>Largo Plazo</b>				
<b>Deuda Interna</b>				
Instituciones de Crédito	Peso	México	0	0
Títulos y Valores	Peso	México	0	0
Arrendamientos Financieros	Peso	México	0	0
<b>Deuda Externa</b>				
Organismos Financieros Internacionales	Peso	México	0	0
Deuda Bilateral	Peso	México	0	0
Títulos y Valores	Peso	México	0	0
Arrendamientos Financieros	Peso	México	0	0
<b>Subtotal a Largo Plazo</b>			<b>0</b>	<b>0</b>
<b>Otros Pasivos</b>	Peso	México	<b>875,852</b>	<b>1,521,124</b>
<b>Total Deuda y Otros Pasivos</b>			<b>875,852</b>	<b>1,521,124</b>

Bajo protesta de decir verdad declaramos que los Estados Financieros y sus Notas son razonablemente correctos y responsabilidad del emisor

C. ALFREDO ROSAS FLORES  
 PRESIDENTE MUNICIPAL  
**SECRETARIA GENERAL**  
 H. AYUNTAMIENTO  
 TEHUITZINGO, PUE.  
 2021-2024

C. YOMITZ SÁNCHEZ GARCÍA  
 TESORERÍA MUNICIPAL  
**TESORERIA MUNICIPAL**  
 H. AYUNTAMIENTO  
 TEHUITZINGO, PUE.  
 2021-2024



Cuenta Pública 2021  
**MUNICIPIO DE TEHUITZINGO PUEBLA**  
 Estado Analítico de la Deuda y Otros Pasivos  
 Del 1 de Enero al 31 de Diciembre de 2021  
 (Pesos)

Denominación de las Deudas	Moneda de Contratación	Institución o País Acreditador	Saldo Inicial del Periodo	Saldo Final del Periodo
<b>DEUDA PÚBLICA</b>				
<b>Deuda Interna</b>				
<b>Corto Plazo</b>				
Instituciones de Crédito	Peso	México	-	-
Títulos y Valores	Peso	México	-	-
Arrendamientos Financieros	Peso	México	-	-
<b>Deuda Externa</b>				
Organismos Financieros Internacionales	Peso	México	-	-
Deuda Bilateral	Peso	México	-	-
Títulos y Valores	Peso	México	-	-
Arrendamientos Financieros	Peso	México	-	-
<b>Subtotal a Corto Plazo</b>			-	-
<b>Largo Plazo</b>				
Instituciones de Crédito	Peso	México	-	-
Títulos y Valores	Peso	México	-	-
Arrendamientos Financieros	Peso	México	-	-
<b>Deuda Externa</b>				
Organismos Financieros Internacionales	Peso	México	-	-
Deuda Bilateral	Peso	México	-	-
Títulos y Valores	Peso	México	-	-
Arrendamientos Financieros	Peso	México	-	-
<b>Subtotal a Largo Plazo</b>			-	-
<b>Otros Pasivos</b>	Peso	México	875,952.18	1,521,123.74
<b>Total Deuda y Otros Pasivos</b>			<b>875,952.18</b>	<b>1,521,123.74</b>

Bajo protesta de decir verdad declaramos que los Estados Financieros y sus Notas son razonablemente correctos y responsabilidad del emisor

**SECRETARÍA GENERAL**  
 H. AYUNTAMIENTO  
 TEHUITZINGO, PUE.  
 2021-2024

C. YUNIBEN ARELLANO ZUÑIGA  
 PRESIDENTE MUNICIPAL

**TESORERÍA MUNICIPAL**  
 H. AYUNTAMIENTO  
 TEHUITZINGO, PUE.  
 2021-2024

C. YOMITZ SANCHEZ RODRIGUEZ  
 TESORERA MUNICIPAL

MUNICIPIO DE TEHUITZINGO PUEBLA  
NOTAS A LOS ESTADOS FINANCIEROS



CUENTA PÚBLICA 2021

PERIODO:

a) NOTAS DE DESGLOSE

i) Notas al Estado de Situación Financiera

Activo

Efectivo y Equivalentes

CAJA Y BANCOS	FONDO	TIPO	IMPORTE
EFFECTIVO			\$0.00
BANCOS/TESORERIA			\$1,438,028.88
BANCOS 2021-2024			\$1,438,028.88
SANTANDER CTA 18-000195591 PARTICIPACIONES	PARTICIPACIONES		\$1,158,849.22
SANTANDER CTA 18-000195885 RECURSOS FISCALES	RECURSOS FISCALES		\$71,937.84
SANTANDER CTA 18-000195851 FISMDF 2021	FISM		\$7,947.63
SANTANDER CTA 18-000195898 FORTAMUNDF 2021	FORTAMUN		\$200,079.27

INVERSIONES FINANCIERAS	FONDO	TIPO	IMPORTE
			CORTO PLAZO (Mayor a 3 meses)
Inversiones Financieras	-	-	\$ -
			\$ -

Derechos a recibir Efectivo y Equivalentes y Bienes o Servicios a Recibir

TIPO DE CONTRIBUCION	IMPORTE PENDIENTE DE COBRO	IMPORTE SUJETOS A JUICIOS	CORTO PLAZO (Hasta 1 Año)	LARGO PLAZO (Mayor a 1 Año)	FACTIBILIDAD DE COBRO
Derechos a recibir (subsido al empleo)		\$ -	\$ -	\$ -	\$ -
Cuentas por cobrar a corto plazo	\$ 11,415.00	\$ -	\$ 11,415.00	\$ -	\$ 11,415.00
Deudores diversos por cobrar a corto plazo	\$ 7,837.43	\$ -	\$ 7,837.43	\$ -	\$ 7,837.43
Anticipo a contratistas por obras públicas a corto plazo	\$ -	\$ -	\$ -	\$ -	\$ -
	\$ 19,252.43	\$ -	\$ 19,252.43	\$ -	\$ 19,252.43

Bienes Disponibles para su Transformación o Consumo (Inventarios)

Bienes Disponibles para su Transformación

Este ente públicos no realiza ningún proceso de transformación y/o elaboración de bienes.

Bienes Disponibles para su Consumo

ALMACENES	METODO DE EVALUACION	IMPORTE
NO SE MANEJA		-
		\$ -

Inversiones Financieras

INVERSIONES FINANCIERAS	FONDO	TIPO	IMPORTE
			-
			\$ -

Bienes Muebles, Inmuebles e Intangibles

Bienes Muebles

RUBRO	MONTO	METODO DE DEPRECIACION	TASAS Y CRITERIOS	DEPRECIACION DEL EJERCICIO	DEPRECIACION ACUMULADA
MOBILIARIO Y EQUIPO DE ADMINISTRACION	\$ 388,688.16	550% ESTIMACION DE VIDA UTIL (Norma CONAFC)			764,428.85
MOBILIARIO Y EQUIPO EDUCACIONAL Y RECREATIVO	\$ 14,389.30				
VEHICULOS Y EQUIPO DE TRANSPORTE	\$ 1,986,062.40				
EQUIPO DE DEFENSA Y SEGURIDAD	\$ 7.00				
MAQUINARIA, OTROS EQUIPOS Y HERRAMIENTAS	\$ 689,300.80				
	\$ 3,078,458.86				

El estado de los bienes en su mayoría es regular.

Bienes Inmuebles

RUBRO	MONTO	METODO DE DEPRECIACION	TASAS Y CRITERIOS	DEPRECIACION DEL EJERCICIO	DEPRECIACION ACUMULADA
Territorio	\$ 1,088,001.00				
Edificios	\$ 88,788,366.85				
Construcciones en proceso en bienes de dominio público	\$ 18,040,850.11				
Construcciones en proceso en bienes propios	\$ -				
Otros Bienes Inmuebles	\$ -				
	\$ 85,893,195.77			\$ -	\$ -

Bienes Intangibles y Diferidos

RUBRO	MONTO	NATURALEZA	TASA METODO	DEPRECIACION DEL EJERCICIO	DEPRECIACION ACUMULADA
ESTUDIOS, FORMULACION Y EVALUACION DE PROYECTOS	-				
	\$ -			\$ -	\$ -

Estimaciones y Deterioros

Durante el ejercicio 2021 no se han realizaron estimaciones ni deterioros.

Otros Activos

OTROS ACTIVOS	CIRCULANTE	NO CIRCULANTE	TOTAL	AMORTIZACION DEL EJERCICIO	AMORTIZACION ACUMULADA
NO EXISTEN OTROS ACTIVOS					
			\$ -	\$ -	\$ -

**MUNICIPIO DE TEHUITZINGO PUEBLA**  
NOTAS A LOS ESTADOS FINANCIEROS

**CUENTA PÚBLICA 2021**

PERIODO:

**Pasivo**

Cuentas por Pagar

Cuentas por Pagar	Factibilidad de Pago	Vencimiento			
		90 DÍAS	180 DÍAS	365 DÍAS	MAS DE 365 DÍAS
SERVICIOS PERSONALES POR PAGAR A CORTO PLAZO	\$ -	\$ -			
PROVEEDORES POR PAGAR A CORTO PLAZO	\$ 253,333.44	\$ 253,333.44			
CONTRATISTAS POR OBRAS PÚBLICAS POR PAGAR A CORTO PLAZO	\$ -	\$ -			
TRANSFERENCIAS OTORGADAS POR PAGAR A CORTO PLAZO	\$ -	\$ -			
RETENCIONES Y CONTRIBUCIONES POR PAGAR A CORTO PLAZO	\$ 78,703.78	\$ 78,703.78			
OTRAS CUENTAS POR PAGAR A CORTO PLAZO	\$ 1,189,086.51	\$ 1,189,086.51			
		\$ 1,521,123.74	\$ -	\$ -	\$ -

Documentos por Pagar

Cuentas por Pagar	Factibilidad de Pago	Vencimiento			
		90 DÍAS	180 DÍAS	365 DÍAS	MAS DE 365 DÍAS
SIN MOVIMIENTOS		\$ -	\$ -	\$ -	\$ -

Documentos por Pagar

Concepto	Naturaleza	CORTO PLAZO			LARGO PLAZO MAS DE 365 DÍAS
		90 DÍAS	180 DÍAS	365 DÍAS	
SIN MOVIMIENTOS		\$ -	\$ -	\$ -	\$ -

Pasivos Diferidos v. Otros.

PASIVO DIFERIDO	SIN MOVIMIENTOS	TIPO	NATURALEZA	MONTO
				\$ -
OTROS PASIVOS	SIN MOVIMIENTOS			\$ -

**II) Notas al Estado de Actividades**

**Ingresos de Gestión**

RUBRO DE INGRESOS (SER NIVEL)	MONTO
IMPUESTOS	\$ 946,346.00
DERECHOS	\$ 1,536,573.85
PRODUCTOS DE TIPO CORRIENTE *	\$ -
APROVECHAMIENTOS DE TIPO CORRIENTE	\$ 1,800.00
INGRESOS POR VENTA DE BIENES	\$ -
PARTICIPACIONES Y APORTACIONES	\$ -
	\$ 2,484,721.85

OTROS INGRESOS	TIPO	NATURALEZA	MONTO
INGRESOS FINANCIEROS	INTERESES	NOMINALES	\$ 7,305.01
			\$ 7,305.01

**CARACTERÍSTICAS**

LOS INGRESOS FINANCIEROS CORRESPONDEN A LOS LOS INTERESES BANCARIOS DE LAS CUENTAS PRODUCTIVAS QUE TIENE EL MUNICIPIO, Y LOS INTERESES QUE REINTEGRA LA SFA DE PUEBLA.

**Gastos y Otras Pérdidas**

EGRESO	MONTO	EXPLICACIONES
GASTO DE FUNCIONAMIENTO	19,899,231.58	
SERVICIOS PERSONALES	8,100,393.15	
RENUMERACIONES AL PERSONAL DE CARACTER PERMANENTE	\$ 8,168,983.15	
Dietas	\$ 2,200,287.18	
Sueldos base al personal permanente	\$ 5,960,695.97	
MATERIALES Y SUMINISTROS	\$ 4,594,819.97	
MATERIALES DE ADMINISTRACION, EMISION DE DOCUMENTOS Y ARTICULOS OFICIALES	\$ 358,629.67	
Materiales, útiles y equipos menores de oficina	\$ 300,896.44	
Materiales y útiles de impresión y reproducción	\$ 193,261.84	
Materiales, útiles y equipos menores de tecnologías de la información y comunicaciones	\$ 4,390.00	
Material de limpieza	\$ 64,123.39	
Materiales para el registro e identificación de bienes y personas	\$ 305,759.00	
ALIMENTOS Y UTENSILIOS	\$ 588,918.73	
Productos alimenticios para personas	\$ 588,918.73	
MATERIALES Y ARTICULOS DE CONSTRUCCION Y DE REPARACION	\$ 926,709.30	



**MUNICIPIO DE TEHUITZINGO PUEBLA**  
NOTAS A LOS ESTADOS FINANCIEROS

**CUENTA PÚBLICA 2021**

PERIODO:

Cemento y productos de concreto	\$	41,740.44	
Material eléctrico y electrónico	\$	192,782.33	
Otros materiales y artículos de construcción y reparación	\$	692,168.53	
<b>PRODUCTOS QUÍMICOS, FARMACÉUTICOS Y DE LABORATORIO</b>	\$	195,954.31	
Productos químicos básicos	\$	137,163.41	
Fertilizantes, pesticidas y otros agroquímicos	\$	-	
Medicinas y productos farmacéuticos	\$	-	
Materiales, accesorios y suministros médicos	\$	58,790.90	
Fibras sintéticas, hilos, plásticos y derivados	\$	-	
<b>COMBUSTIBLES, LUBRICANTES Y ADITIVOS</b>	\$	1,728,669.36	
<b>VESTUARIO, BLANCOS, PRENDAS DE PROTECCIÓN Y ARTÍCULOS DEPORTIVOS</b>	\$	103,621.32	
Vestuario y uniformas	\$	103,163.32	
Artículos deportivos	\$	458.00	
<b>MATERIALES Y SUMINISTROS PARA SEGURIDAD</b>	\$	487.20	
Materiales de seguridad Pública	\$	487.20	
<b>HERRAMIENTAS, REPARACIONES Y ACCESORIOS MENORES</b>	\$	201,632.08	
Herramientas menores	\$	29,884.44	
Reparaciones y accesorios menores de mobiliario y equipo de administración, educacional y recreativo	\$	-	
Reparaciones y accesorios menores de equipo de transporte	\$	72,139.79	
Reparaciones y accesorios menores de maquinaria y otros equipos	\$	99,807.85	
<b>SERVICIOS GENERALES</b>	\$	7,104,231.46	
<b>SERVICIOS BÁSICOS</b>	\$	3,325,671.16	
Energía eléctrica	\$	3,088,387.33	
Agua	\$	80,488.00	
Telefonía tradicional	\$	26,604.00	
Servicios de acceso de Internet, redes y procesamiento de información	\$	-	
Servicios integrales y otros servicios	\$	129,211.83	
<b>SERVICIOS DE ARRENDAMIENTO</b>	\$	587,334.96	
Arrendamiento de maquinaria, otros equipos y herramientas	\$	353,257.12	
Otros arrendamientos	\$	234,047.84	
<b>SERVICIOS PROFESIONALES, CIENTÍFICOS, TÉCNICOS Y OTROS SERVICIOS</b>	\$	1,469,401.94	
Servicios legales, de contabilidad, auditoría y relacionados	\$	1,044,821.24	
Servicios de diseño, arquitectura, ingeniería y actividades relacionadas	\$	27,840.00	
Servicios de consultoría administrativa, procesos, técnica y en tecnologías de la información	\$	24,580.00	
Servicios profesionales, científicos y técnicos integrales	\$	372,050.70	
<b>SERVICIOS FINANCIEROS, BANCARIOS Y COMERCIALES</b>	\$	121,419.01	
Servicios de rescisión, traslado y custodia de valores	\$	85,515.54	
Servicios financieros y bancarios	\$	11,743.84	
Seguro de bienes patrimoniales	\$	24,159.63	
<b>SERVICIOS DE INSTALACIÓN, REPARACIÓN, MANTENIMIENTO Y CONSERVACIÓN</b>	\$	427,741.06	
Conservación y mantenimiento menor de inmuebles	\$	88,871.58	
Instalación, reparación y mantenimiento de equipo de cómputo y tecnologías de la información	\$	50,637.00	
Reparación y mantenimiento de equipo de transporte	\$	288,232.48	
Servicios de jardinería y fumigación	\$	2,000.00	
<b>SERVICIOS DE COMUNICACIÓN SOCIAL Y PUBLICIDAD</b>	\$	106,143.19	
Difusión por radio, televisión y otros medios de mensajes sobre programas y actividades gubernamentales	\$	106,143.19	
<b>SERVICIOS DE TRASLADO Y VIÁTICOS</b>	\$	41,665.48	
Pasajes terrestres	\$	836.00	
Viáticos en el país	\$	40,829.48	
<b>SERVICIOS OFICIALES</b>	\$	341,985.69	
Gastos de ceremonial	\$	4,173.00	
Gastos de orden social y cultural	\$	337,812.69	
<b>OTROS SERVICIOS GENERALES</b>	\$	692,898.00	
Impuestos y derechos	\$	423,662.00	
Impuesto sobre nóminas y otros que se deriven de una relación laboral	\$	268,917.00	

**II) Notas al Estado de Variaciones en la Hacienda Pública**

Patrimonio Contribuido

CONCEPTO	TIPO	NATURALEZA	MONTO ANTERIOR	MONTO MODIFICADO
ACTUALIZACIONES DE LA HACIENDA PÚBLICA/PATRIMONIO 2020	PATRIMONIO CONTRIBUIDO		\$ 63,315,481.30	\$ 63,315,481.30

**MUNICIPIO DE TEHUITZINGO PUEBLA**  
NOTAS A LOS ESTADOS FINANCIEROS

PERIODO:

**CUENTA PÚBLICA 2021**

*Patrimonio Generado*

CONCEPTO	TIPO	NATURALEZA	MONTO ANTERIOR	MONTO MODIFICADO
RESULTADOS DEL EJERCICIO (AHORRO/DESAHORRO) ANTERIORES	PATRIMONIO GENERADO		\$ 22,522,482.32	\$ 22,522,482.32
RESULTADOS DEL EJERCICIO (AHORRO/DESAHORRO) 2021	PATRIMONIO GENERADO		\$ -	\$ 2,341,598.79

**III) Notas al Estado de Flujos de Efectivo**

**Efectivo y Equivalentes**

El análisis de los saldos inicial y final que figuran en la última parte del Estado de Flujo de Efectivo en la cuenta de efectivo y equivalentes es como sigue:

CONCEPTO	2021	2020
Efectivo en Bancos - Tesorería	\$1,438,029.95	\$36,005.54
Efectivo en Bancos - Dependencias	-	-
Inversiones temporales (hasta 3 meses)	-	-
Fondos con afectación específica	-	-
Disposibles de fondos de Ingresos y otros	-	-
<b>Total de Efectivo y Equivalentes</b>	<b>\$ 1,438,029.95</b>	<b>\$ 36,005.54</b>

*Adquisiciones*

BIENES MUEBLES	% SUBSIDIOS	COSTO	IMPORTE PAGADO
BIENES MUEBLES	N/A	\$ 1,145,999.00	\$ 1,145,999.00
			\$ 1,145,999.00
BIENES INMUEBLES	% SUBSIDIOS	COSTO	IMPORTE PAGADO
BIENES INMUEBLES	N/A	\$ 16,717,473.46	\$ 16,717,473.46
			\$ 16,717,473.46

*Conciliación de los Flujos de Efectivo Netos de las Actividades de Operación  
v la cuenta de Ahorro/Desahorro antes de Rubros Extraordinarios*

CONCEPTO	2021	2020
<b>Ahorro/Desahorro antes de rubros Extraordinarios</b>		
Movimientos de partidas (o rubros) que no afectan al efectivo	0	\$ (63,586.35)
Depreciación	0	0
Amortización	0	0
Ingresos en las emisiones	0	0
Ingresos en inversiones producidos por revaluación	0	0
Cancelación de un venta de propiedades, planta y equipo	0	0
Ingresos en cuentas por cobrar	\$ 336,719.91	0
Partidas extraordinarias	0	0

**III)**

**Conciliación entre los Ingresos Presupuestarios y Contables**

<b>1. INGRESOS PRESUPUESTARIOS</b>		\$ 41,622,522.54
<b>2. MAS INGRESOS CONTABLES NO PRESUPUESTARIOS</b>		\$0.00
INGRESOS FINANCIEROS	\$0.00	
INCREMENTO POR VARIACION DE INVENTARIOS	\$0.00	
DISMINUCION DEL EXCESO DE ESTIMACIONES POR PERDIDA O DETERIORO U OBLIVISCENCIA	\$0.00	
DISMINUCION DEL EXCESO DE PROVISIONES	\$0.00	
OTROS INGRESOS Y GANANCIAS VARIOS	\$0.00	
OTROS INGRESOS CONTABLES NO PRESUPUESTARIOS	\$0.00	
<b>3. MENOS INGRESOS PRESUPUESTARIOS NO CONTABLES</b>		\$0.00
APROVECHAMIENTO PATRIMONIALES	\$0.00	
INGRESOS DERIVADOS DE FINANCIAMIENTOS	\$0.00	
OTROS INGRESOS PRESUPUESTARIOS NO CONTABLES	\$0.00	
<b>4. INGRESOS CONTABLES (Nº 1 + 2 - 3)</b>		<b>\$41,622,522.54</b>

**MUNICIPIO DE TEHUITZINGO PUEBLA**  
NOTAS A LOS ESTADOS FINANCIEROS

**CUENTA PÚBLICA 2021**

PERIODO:

Conciliación entre los Egresos Presupuestarios y los Gastos Contables

1. TOTAL DE EGRESOS (PRESUPUESTARIOS)			\$41,686,512.37
2. MENOS EGRESOS PRESUPUESTARIOS NO CONTABLES			\$17,861,472.46
	MATERIALES Y SUMINISTROS	\$	-
	MOBILIARIO Y EQUIPO DE ADMINISTRACIÓN	\$	-
	MOBILIARIO Y EQUIPO EDUCACIONAL Y RECREATIVO	\$	-
	EQUIPO E INSTRUMENTAL MÉDICO Y DE LABORATORIO	\$	35,393.00
	VEHÍCULOS Y EQUIPO DE TRANSPORTE	\$	-
	EQUIPO DE DEFENSA Y SEGURIDAD	\$	-
	MAQUINARIA, OTROS EQUIPOS Y HERRAMIENTAS	\$	1,070,000.00
	ACTIVOS BIOLÓGICOS	\$	-
	BIENES INMUEBLES	\$	40,670.00
	ACTIVOS INTANGIBLES	\$	-
	OBRA PÚBLICA EN BIENES DE DOMINIO PÚBLICO	\$	-
	OBRA PÚBLICA EN BIENES PROPIOS	\$	14,303,549.41
	ADICIONES Y PARTICIPACIONES DE CAPITAL	\$	2,453,025.05
	COMPRA DE TÍTULOS Y VALORES	\$	-
	INVERSIONES EN FIDEICOMISOS, MANDATOS Y OTROS ANALÓGOS	\$	-
	PROVISIONES PARA CONTINGENCIAS Y OTROS RESERVACIONES ESPECIALES	\$	-
	AMORTIZACIÓN DE LA DEUDA PÚBLICA	\$	-
	ACERDOS DE EJERCICIOS FISCALES ANTERIORES (ADEFAS)	\$	-
	OTROS EGRESOS PRESUPUESTARIOS NO CONTABLES	\$	-
3. MÁS GASTOS CONTABLES NO PRESUPUESTALES			\$15,465,189.85
	ESTIMACIONES, DEPRECIACIONES, DETERIOROS, OBSOLESCENCIA Y AMORTIZACIÓN	\$	-
	PROVISIONES	\$	-
	DISMINUCIÓN DE INVENTARIO	\$	-
	AUMENTO POR INSUFICIENCIA DE ESTIMACIONES POR PERDIDA O DETERIORO U OBSOLESCENCIA	\$	-
	AUMENTO POR INSUFICIENCIA DE PROVISIONES	\$	-
	OTROS GASTOS	\$	-
	OTROS GASTOS CONTABLES NO PRESUPUESTALES	\$	15,465,189.85
4. TOTAL DE GASTO CONTABLE (de 1 - 2 + 3)			\$30,290,229.76

  
 C. YOMITZI SÁNCHEZ GARCÍA  
 TESORERA MUNICIPAL

# MUNICIPIO DE TEHUITZINGO PUEBLA

NOTAS A LOS ESTADOS FINANCIEROS

CUENTA PÚBLICA 2021

PERIODO: 01 de Enero al 31 de Diciembre de 2021



## b) NOTAS DE MEMORIA (CUENTAS DE ORDEN)

### I) Cuentas de Orden Contables

<u>Valores</u>	\$0.00
<u>Emisión de Obligaciones</u>	\$0.00
<u>Avales y Garantías</u>	\$0.00
<u>Juicios</u>	\$0.00
<u>Contratos para Inversión Mediante Proyectos para Prestación de Servicios (PPS) y Similares</u>	\$0.00
<u>Bienes Concesionados o en comodato</u>	\$0.00

### II) Cuentas de Orden Presupuestarias

#### Cuentas de Ingresos


<u>LEY DE INGRESOS</u>	
LEY DE INGRESOS ESTIMADA	\$39,905,000.00
LEY DE INGRESOS POR EJECUTAR	\$0.00
MODIFICACIONES A LA LEY DE INGRESOS ESTIMADA	\$1,717,522.54
LEY DE INGRESOS DEVENGADA	\$41,622,522.54
LEY DE INGRESOS RECAUDADA	\$41,622,522.54

#### Cuentas de Egresos

<u>PRESUPUESTO DE EGRESOS</u>	
PRESUPUESTO DE EGRESOS APROBADO	\$39,905,000.00
PRESUPUESTO DE EGRESOS POR EJERCER	\$0.00
MODIFICACIONES AL PRESUPUESTO DE EGRESOS APROBADO	\$1,781,512.37
PRESUPUESTO DE EGRESOS COMPROMETIDO	\$41,686,512.37
PRESUPUESTO DE EGRESOS DEVENGADO	\$41,686,512.37
PRESUPUESTO DE EGRESOS EJERCIDO	\$41,662,623.37
PRESUPUESTO DE EGRESOS PAGADO	\$41,409,289.93

### III) Otras Notas de Memoria

No se tienen valores en custodia de instrumentos prestados a formadores de mercado e instrumentos de crédito recibidos en garantía de los formadores de mercado u otros.

  
C. YOMITZI SANCHEZ GARCIA  
TESORERA MUNICIPAL

# MUNICIPIO DE TEHUITZINGO PUEBLA

## NOTAS A LOS ESTADOS FINANCIEROS

### CUENTA PÚBLICA 2021

PERIODO: 01 de Enero al 31 de Diciembre de 2021



#### c) NOTAS DE GESTIÓN ADMINISTRATIVA

##### 1.- Introducción

Los estados Financieros del Municipio de Tehuiztzingo, Puebla, proveen de información financiera acerca de la situación financiera, y los resultados obtenidos sobre la ley de ingresos y del presupuesto de egresos del ejercicio 2021, a los principales usuarios de la misma, al H. Congreso del Estado y a la ciudadanía en general.

El objetivo del presente documento es la revelación del contexto y de los aspectos económicos financieros más relevantes que influyeron en las decisiones del periodo y que deberán ser consideradas en la elaboración de los Estados Financieros para mayor comprensión de los mismos y sus particularidades.

De esta manera, se informa y explica la respuesta del Municipio de Tehuiztzingo, Puebla, para dar a conocer las condiciones relacionadas con la información financiera de cada periodo de gestión, además de exponer aquellas políticas que podrían afectar la toma de decisiones en periodos posteriores.

##### 2.- Panorama Económico y Financiero

El municipio presueto la cantidad de \$ 39,905,000.00 (treinta y nueve millones novecientos cinco mil pesos 00/100M.N.) bajo los cuales opera el Municipio de Tehuiztzingo Puebla, y que influyeron en la toma de decisiones en el periodo sobre la administración de los recursos financieros, considerándolas para la elaboración de los Estados Financieros Contables y Presupuestarios.

##### 3.- Autorización e Historia

*Tehuiztzingo, voz de origen azteca, proveniente de "tehuiztli", piedras agudas; "tzin"; apócope de "tzincll", diminutivo, y "oo", en: que significa. "en las piedritas agudas o piedrezuelas puntiagudas".*

*Su fundación se remonta a la época prehispánica y fue hecha por grupos chochohopolcoas y mixtecos. Fue Cuartel General de Don Mariano Matamoros, cura insurgente en 1812. Perteneció al antiguo distrito de Acatlán. En 1897 es constituido como municipio libre. El 14 de marzo de 1909, ante el afán de Don Porfirio Díaz Presidente de la Republica y C. Mucio Martínez Gobernador del Estado de Puebla, de imponer el Presidente Municipal, el pueblo se organiza y levanta para luchar por su libre autodeterminación.*

La estructura esta basa en el artículo 115 de L Ley Organica Municipal para el estado de Puebla y a la fecha no ha habido cambios importantes.

##### 4.- Organización y Objeto Social

a) Objeto social. tiene por objeto prestar y administrar los servicios públicos .

b) Principal actividad. Prestar servicios publicos a la poblacion de conformidad al artículo 115 de la constitucion política de los Estados Unidos Mexicanos, 102 de la Constitución Política del Estado de Puebla y 199 de la ley organica Municipal.

*Agua potable, drenaje alcantarillado, tratamiento y disposicion de sus aguas residuales, alumbrado publico, limpieza, recoleccion, tratado, tratamiento y disposicion de sus aguas residuales. Mercados y centrales de abasto. Panteones. Rastro. Calles, parques y jardines y sus equipamientos. Seguridad publica, en los terminos del artículo 21 de la constitucion, policia preventiva municipal. Transito y vialidad. Biblioteca publica y casa de cultura. Asistencia y salud publica. Proteccion cicil. Desarrollo urbano y rural,*

c) Ejercicio fiscal. De acuerdo a lo señalado en el postulado Basico de Contabilidad Gubernamental, periodo contable a lo que se refiere a la contabilidad Gubernamental, el periodo relativo es de un año calendario, que comprende a partir del 1 de Enero al 31 de Diciembre de 2021.

d) Régimen jurídico. Constitución Política de los Estados Unidos Mexicanos, Constitución Política del Estado Libre y Soberano del Estado de Puebla. Ley General de Contabilidad Gubernamental. Ley organica municipal del Estado de Puebla. Ley de rendición de cuentas y Fiscalización Superior del estado de Puebla. Ley de Transparencia y acceso de la información Publica del Estado de Puebla. Ley de Egresos del Estado de Puebla. Ley de Ingresos del Municipio de Tehuiztzingo Puebla. Ley de presupuesto y gasto publico del Estado de Puebla. Ley de coordinacion hacendaria del Estado de Puebla y sus Municipios. Ley de desarrollo rural sustentable del Estado de Puebla. Ley de obra publica y servicios relacionados con la misma para el Estado de Puebla. Ley de adquisiciones y arrendamientos y servicios del sector Publico Estatal y Municipal. Ley de responsabilidades de los servidores publicos del Estado de Puebla.

e) Consideraciones fiscales del ente: Impuesto sobre la renta, retenedor por los pagos por servicios personales subordinados, Retenedor por los pagos por servicios personales independientes, retenedor por los pagos por arrendamientos de inmuebles. Impuesto al valor agregado. Impuesto Estatal sobre nomina.

f) Estructura organizacional básica. H. Cabildo, Presidente Municipal, Regidores, Secretaria General, Tesoreria Municipal, Direccion de Obras Publicas. Contraloria Municipal. Seguridad Publica. Juzgado Municipal. Proteccion Civil. Secretario Particular. Dif Municipal. Servicios Publicos.

g) Fideicomisos, mandatos y análogos de los cuales es fideicomitente o fideicomisario. NA

**MUNICIPIO DE TEHUITZINGO PUEBLA**  
NOTAS A LOS ESTADOS FINANCIEROS

**CUENTA PÚBLICA 2021**

PERIODO: 01 de Enero al 31 de Diciembre de 2021



**5.- Bases de Preparación de los Estados Financieros**

- a) *Normatividad CONAC:* La normatividad aplicada para el reconocimiento, valuación y revelación, se hace presente a través del postulado básico de Contabilidad Gubernamental de valuación, para el registro de los bienes muebles e inmuebles, del cual se derivan sus registros a costo histórico considerándose el registro en moneda nacional.
- b) *La normatividad aplicada para el reconocimiento, valuación y revelación de los diferentes rubros de la información financiera, así como las bases de medición utilizadas para la elaboración de los estados financieros, por ejemplo. Costo histórico, valor de realización, valor razonable, valor de recuperación, o cualquier otro método empleado y los criterios de aplicación de los mismos.*
- c) *Postulados básico:* 1.- Sustancia Económica. 2.- Entes Públicos. 3.- Existencia Permanente. 4.- Revelación Suficiente. 5.- Importancia Relativa. 6.-
- d) *Normatividad Supletoria:* Las permitidas por la normatividad del cuarto nivel de COG. aplicación personalizada del tercer y cuarto nivel del CRI. Aplicación personalizada a partir del quinto nivel permitido del plan de cuentas.

**6.- Políticas de Contabilidad Significativas**

- a) *Actualización:* Se informa que se realizaron evaluos en el 2021 de algunos inmuebles, así mismo de bienes inmuebles, considerando las Reglas y Valuación del Patrimonio emitidas por CONAC.
- b) *Informar sobre la realización de operaciones en el extranjero y de sus efectos en la información financiera gubernamental. Durante el año 2021, no se han realizado operaciones en moneda extranjera, el registro se realiza a su equivalente en moneda nacional*
- c) *Método de valuación de la inversión en acciones de Compañías subsidiarias no consolidadas y asociadas. No se tiene acciones.*
- d) *Sistema y método de valuación de inventarios y costo de lo vendido. No se tienen inventarios, ya que la adquisición de los bienes es para consumo de inmediato-*
- e) *Beneficios a empleados: revelar el cálculo de la reserva actuarial, valor presente de los ingresos esperados comparado con el valor presente de la estimación de gastos tanto de los beneficiarios actuales como futuros. No se tiene reservas para beneficios futuros de los empleados, únicamente las contempladas anualmente en el presupuesto de egresos del ejercicio.*
- f) *Provisiones: objetivo de su creación, monto y plazo. No se tiene*
- g) *Reservas: objetivo de su creación, monto y plazo. No se tiene.*
- h) *Cambios en políticas contables y corrección de errores junto con la revelación de los efectos que se tendrá en la información financiera del ente público, ya sea retrospectivos o prospectivos.*
- i) *Reclasificaciones: se deben revelar todos aquellos movimientos entre cuentas por efectos de cambios en los tipos de operaciones. Las reclasificaciones solo se hacen por errores contables.*
- j) *Depuración y cancelación de saldos. Solo por errores contables*

**7.- Posición en Moneda Extranjera y Protección por Riesgo Cambiario**

- a) *Activos en moneda extranjera. No se tiene Activos en moneda extranjera.*
- b) *Pasivos en moneda extranjera. No se tiene.*
- c) *Posición en moneda extranjera. No se tiene.*
- d) *Tipo de cambio. No se tiene.*
- e) *Equivalente en moneda nacional. No se tiene.*

C. YOMITZI SÁNCHEZ GARCÍA  
TESORERA MUNICIPAL

**MUNICIPIO  
DE  
TEHUITZINGO, PUEBLA.  
12-14**



**CUENTA PÚBLICA 2021**

**II.- INFORMACIÓN PRESUPUESTARIA**

**3.1.1.1.0 Gobierno Municipal**

**3.1.1.1.1 Órgano Ejecutivo Municipal**

**Ayuntamiento 2021-2024**



Rubros de Ingresos	Cuenta Pública 2023					Diferencia (6 = 5 - 1)
	Estimado (1)	Aportaciones y Revoluciones (2)	Ingresos Modificados (3 = 1 + 2)	Desviado (4)	Recaudado (5)	
Impuestos	600,000	346,346	946,346	946,346	946,346	346,346
Cuotas y Aportaciones de Seguridad Social	0	0	0	0	0	0
Contribuciones de Mejoras	0	0	0	0	0	0
Derechos	1,300,000	236,576	1,536,576	1,536,576	1,536,576	236,576
Productos	0	-3,200	1,800	1,800	1,800	-3,200
Aprocheamientos	5,000	0	5,000	5,000	5,000	0
Ingresos por Venta de Bienes, Prestación de Servicios y Otros Ingresos	0	0	0	0	0	0
Participaciones, Aportaciones, Convenios, Incentivos Derivados de la Colaboración Fiscal y Fondos Distintos de Aportaciones	38,000,000	1,137,801	39,137,801	39,137,801	39,137,801	1,137,801
Transferencias, Asignaciones, Subsidios y Subvenciones, y Pensiones y Jubilaciones	0	0	0	0	0	0
Ingresos Derivados de Financiamientos	0	0	0	0	0	0
<b>Total</b>	<b>39,905,000</b>	<b>1,717,523</b>	<b>41,622,523</b>	<b>41,622,523</b>	<b>41,622,523</b>	<b>1,717,523</b>
					Ingresos excedentes <sup>1</sup>	

Rubros de Ingresos	Cuenta Pública 2023					Diferencia (6 = 5 - 1)
	Estimado (1)	Aportaciones y Revoluciones (2)	Ingresos Modificados (3 = 1 + 2)	Desviado (4)	Recaudado (5)	
Impuestos	600,000	346,346	946,346	946,346	946,346	346,346
Cuotas y Aportaciones de Seguridad Social	0	0	0	0	0	0
Contribuciones de Mejoras	0	0	0	0	0	0
Derechos	1,300,000	236,576	1,536,576	1,536,576	1,536,576	236,576
Productos	0	-3,200	1,800	1,800	1,800	-3,200
Aprocheamientos	5,000	0	5,000	5,000	5,000	0
Participaciones, Aportaciones, Convenios, Incentivos Derivados de la Colaboración Fiscal y Fondos Distintos de Aportaciones	38,000,000	1,137,801	39,137,801	39,137,801	39,137,801	1,137,801
Transferencias, Asignaciones, Subsidios y Subvenciones, y Pensiones y Jubilaciones	0	0	0	0	0	0
Ingresos de los Entes Públicos de los Poderes Legislativo y Judicial, de los Organismos Autónomos y del Sector Parastatal o Paramunicipal, así como de las Empresas Productivas del Estado	0	0	0	0	0	0
Ingresos de los Entes Públicos de los Poderes Legislativo y Judicial, de los Organismos Autónomos y del Sector Parastatal o Paramunicipal, así como de las Empresas Productivas del Estado	0	0	0	0	0	0
Ingresos por Venta de Bienes, Prestación de Servicios y Otros Ingresos	0	0	0	0	0	0
Transferencias, Asignaciones, Subsidios y Subvenciones, y Pensiones y Jubilaciones	0	0	0	0	0	0
Ingresos derivados de financiamiento	0	0	0	0	0	0
Ingresos Derivados de Financiamientos	0	0	0	0	0	0
<b>Total</b>	<b>39,905,000</b>	<b>1,717,523</b>	<b>41,622,523</b>	<b>41,622,523</b>	<b>41,622,523</b>	<b>1,717,523</b>
					Ingresos excedentes	

**TESORERIA MUNICIPAL**  
C. YOMITZI SANCHEZ  
TESORERA MUNICIPAL

**H. AYUNTAMIENTO TEHUITZINGO, PUE. 2021-2024**

**SECRETARIA GENERAL**  
C. YUNUEN ARELLANO ZUNIGA  
SECRETARIO DEL AYUNTAMIENTO

**H. AYUNTAMIENTO TEHUITZINGO, PUE. 2021-2024**





Cuenta Pública 2021  
MUNICIPIO DE TEHUITZINGO PUEBLA  
Estado Analítico de Ingresos  
Del 1 de Enero al 31 de Diciembre de 2021

Rubro de Ingresos	Ingreso				Diferencia (6 = 5 - 1)
	Estimado (1)	Ampliaciones y Reducciones (2)	Modificado (3 = 1 + 2)	Devenido (4)	
Impuestos	600,000.00	346,346.00	946,346.00	946,346.00	346,346.00
Cuotas y Aportaciones de Seguridad Social	-	-	-	-	-
Contribuciones de Mejoras	-	-	-	-	-
Derechos	1,300,000.00	236,575.85	1,536,575.85	1,536,575.85	236,575.85
Productos	5,000.00	3,200.00	1,800.00	1,800.00	3,200.00
Ingresos por Venta de Bienes, Prestación de Servicios y Otros Ingresos	-	-	-	-	-
Participaciones, Aportaciones, Convenios, Incentivos Derivados de la Colaboración Fiscal y Fondos Distintos de Aportaciones	38,000,000.00	1,137,800.69	39,137,800.69	39,137,800.69	1,137,800.69
Transferencias, Asignaciones, Subsidios y Subvenciones, y Pensiones y Jubilaciones	-	-	-	-	-
Ingresos Derivados de Financiamientos	-	-	-	-	-
<b>Total</b>	<b>39,905,000.00</b>	<b>1,717,922.54</b>	<b>41,622,922.54</b>	<b>41,622,922.54</b>	<b>Ingresos excedentes¹</b> <b>1,717,922.54</b>

Estado Analítico de Ingresos Por Fuente de Financiamiento	Ingreso				Diferencia (6 = 5 - 1)
	Estimado (1)	Ampliaciones y Reducciones (2)	Modificado (3 = 1 + 2)	Devenido (4)	
<b>Ingresos del Poder Ejecutivo Federal o Estatal y de los Municipios</b>					
Impuestos	600,000.00	346,346.00	946,346.00	946,346.00	346,346.00
Cuotas y Aportaciones de Seguridad Social	-	-	-	-	-
Contribuciones de Mejoras	-	-	-	-	-
Derechos	1,300,000.00	236,575.85	1,536,575.85	1,536,575.85	236,575.85
Productos	5,000.00	3,200.00	1,800.00	1,800.00	3,200.00
Aprovechamientos	-	-	-	-	-
Participaciones, Aportaciones, Convenios, Incentivos Derivados de la Colaboración Fiscal y Fondos Distintos de Aportaciones	38,000,000.00	1,137,800.69	39,137,800.69	39,137,800.69	1,137,800.69
Transferencias, Asignaciones, Subsidios y Subvenciones, y Pensiones y Jubilaciones	-	-	-	-	-
<b>Ingresos de los Entes Públicos de los Poderes Legislativo y Judicial, de los Órganos Autónomos y del Sector Privado o Paramunicipal, así como de las Empresas Productivas del Estado</b>					
Cuotas y Aportaciones de Seguridad Social	-	-	-	-	-
Productos	-	-	-	-	-
Ingresos por Venta de Bienes, Prestación de Servicios y Otros Ingresos	-	-	-	-	-
Transferencias, Asignaciones, Subsidios y Subvenciones, y Pensiones y Jubilaciones	-	-	-	-	-
<b>Ingresos derivados de financiamiento</b>					
Ingresos Derivados de Financiamientos	-	-	-	-	-
<b>Total</b>	<b>39,905,000.00</b>	<b>1,717,922.54</b>	<b>41,622,922.54</b>	<b>41,622,922.54</b>	<b>Ingresos excedentes</b> <b>1,717,922.54</b>

SECRETARÍA GENERAL  
C. YONUEN ARELLANO ZURIGA  
PRESIDENTE MUNICIPAL

SECRETARÍA MUNICIPAL  
C. YONUEN ARELLANO ZURIGA  
TESORERÍA MUNICIPAL

H. AYUNTAMIENTO  
TEHUITZINGO, PUE.  
2021-2024

H. AYUNTAMIENTO  
TEHUITZINGO, PUE.  
2021-2024



Cuenta Pública 2021  
**MUNICIPIO DE TEHUITZINGO, PUEB.**  
 Estado Analítico del Ejercicio del Presupuesto de Egresos  
 Clasificación Administrativa  
 Del 1 de Enero al 31 de Diciembre de 2021

Concepto	Egresos		Devolución	Pagado	Subtotal	
	Aprobado	Ampliaciones (Reducciones)				Modificación
	1	2	3 = (1 + 2)	4	5	6 = (5 - 4)
<b>Sin Ramo/Dependencia</b>						
PRESIDENCIA MUNICIPAL	\$39,906,000	\$1,781,512	\$41,686,512	\$41,686,512	\$41,409,290	\$0
TESORERIA	\$6,932,464	\$1,285,906	\$8,218,361	\$8,218,361	\$8,218,361	\$0
SEGURIDAD PÚBLICA	\$3,223,152	\$652,817	\$3,775,969	\$3,775,969	\$3,698,822	\$0
PROTECCIÓN CIVIL	\$4,570,897	-\$383,628	\$4,187,269	\$4,187,269	\$3,987,194	\$0
DIF	\$108,363	-\$65,018	\$43,345	\$43,345	\$43,345	\$0
OBRAS PÚBLICAS	\$1,186,991	\$15,118	\$1,202,109	\$1,202,109	\$1,202,109	\$0
EDUCACION	\$21,606,668	\$1,352,490	\$22,959,158	\$22,959,158	\$22,959,158	\$0
CULTURA Y DEPORTE	\$541,341	-\$245,030	\$296,310	\$296,310	\$296,310	\$0
SALUD	\$515,000	-\$510,369	\$4,631	\$4,631	\$4,631	\$0
<b>Total del Gasto</b>	\$1,220,133	-\$220,774	\$999,360	\$999,360	\$999,360	\$0
	\$39,906,000	\$1,781,512	\$41,686,512	\$41,686,512	\$41,409,290	\$0

**SECRETARIA GENERAL**  
 H. AYUNTAMIENTO  
 TEHUITZINGO, PUE.  
 2021-2024

C. YOMITZI GONZALEZ GARCIA  
 TESORERA MUNICIPAL

**TESORERIA MUNICIPAL**  
 H. AYUNTAMIENTO  
 TEHUITZINGO, PUE.  
 2021-2024

C. YOMITZI GONZALEZ GARCIA  
 TESORERA MUNICIPAL


**SECRETARIA GENERAL**  
 H. AYUNTAMIENTO  
 TEHUITZINGO, PUE.  
 2021-2024

C. YUNYEN ARELLANO ZUNIGA  
 SECRETARIA DEL AYUNTAMIENTO



Cuenta Pública 2021  
**MUNICIPIO DE TEHUITZINGO PUEBLA**  
 Estado Analítico del Ejercicio del Presupuesto de Egresos  
 Clasificación Administrativa  
 Del 1 de Enero al 31 de Diciembre de 2021

Concepto	Egresos			Subjeje	
	Aprobado 1	Ampliaciones/ (Reducciones) 2	Modificado 3 = (1 + 2)		Devengado 4
<b>Sin Ramo/Dependencia</b>					
PRESIDENCIA MUNICIPAL	39,905,000.00	1,781,512.37	41,686,512.37	41,686,512.37	41,409,289.93
TESORERIA	6,932,454.34	1,285,906.22	8,218,360.56	8,218,360.56	8,218,360.80
SEGURIDAD PÚBLICA	3,223,152.00	552,816.71	3,775,968.71	3,775,968.71	3,698,821.91
PROTECCIÓN CIVIL	4,570,897.10	383,827.83	4,954,724.93	4,187,269.27	3,987,193.50
DIF	108,363.25	65,017.95	173,381.20	43,345.30	43,345.30
OBRAS PÚBLICAS	1,186,991.00	15,117.63	1,202,108.63	1,202,108.63	1,202,108.63
EDUCACION	21,806,668.15	1,352,490.33	22,959,158.48	22,959,158.48	22,959,158.45
CULTURA Y DEPORTE	541,340.72	245,030.24	786,370.96	296,310.48	296,310.48
SALUD	515,000.00	510,369.00	1,025,369.00	4,631.00	4,631.00
Total del Gasto	1,220,133.44	220,773.50	1,440,906.94	999,359.94	999,359.86
<b>Total del Gasto</b>	<b>39,905,000.00</b>	<b>1,781,512.37</b>	<b>41,686,512.37</b>	<b>41,686,512.37</b>	<b>41,409,289.93</b>


**PRESIDENCIA MUNICIPAL**  
**H. AYUNTAMIENTO**  
**TE. ALFREDO ROBLES FLORES**  
**PRESIDENTE MUNICIPAL**


**SECRETARIA GENERAL**  
**H. AYUNTAMIENTO**  
**TEHUITZINGO, PUE.**  
**2021-2024**


**TESORERIA MUNICIPAL**  
**H. AYUNTAMIENTO**  
**TEHUITZINGO, PUE.**  
**2021-2024**

C. YUNUEN ARELLANO ZUNIGA  
SECRETARIO DEL AYUNTAMIENTO



**Cuenta Pública 2021**  
**MUNICIPIO DE TEHUITZINGO PUEBLA**  
**Estado Analítico del Ejercicio del Presupuesto de Egresos**  
**Clasificación Económica (por Tipo de Gasto)**  
**Del 1 de Enero al 31 de Diciembre de 2021**

Concepto	Egresos					Subejercicio 6 = (3 + 4)
	Aprobado 1	Ampliaciones/ (Reducciones) 2	Modificado 3 = (1 + 2)	Devengado 4	Pagado 5	
Gasto Corriente	23,522,464	300,576	23,823,040	23,823,040	23,545,817	0
Gasto de Capital	16,225,036	1,638,437	17,863,472	17,863,472	17,863,472	0
Amortización de la Deuda y Disminución de Pasivos	157,500	-157,500	0	0	0	0
Pensiones y Jubilaciones	0	0	0	0	0	0
Participaciones	0	0	0	0	0	0
<b>Total del Gasto</b>	<b>39,905,000</b>	<b>1,781,512</b>	<b>41,686,512</b>	<b>41,686,512</b>	<b>41,409,290</b>	<b>0</b>

C. ALFREDO ROSAS FLORES  
PRESIDENTE MUNICIPAL

PRESIDENCIA  
MUNICIPAL  
SECRETARIA  
GENERAL

C. YUNUEN ARELLANO ZUÑIGA  
SECRETARIO DEL AYUNTAMIENTO

H. AYUNTAMIENTO  
TEHUITZINGO, PUE.  
2021-2024

C. YOMITZI SANCHEZ GARCIA

TESORERA MUNICIPAL  
TESORERIA MUNICIPAL

H. AYUNTAMIENTO  
TEHUITZINGO, PUE.  
2021-2024



**Cuenta Pública 2021**  
**MUNICIPIO DE TEHUITZINGO PUEBLA**  
 Estado Analítico del Ejercicio del Presupuesto de Egresos  
 Clasificación Económica (por Tipo de Gasto)  
 Del 1 de Enero al 31 de Diciembre de 2021

Concepto	Egresos				Subejercicio
	Aprobado 1	Ampliaciones/ (Reducciones) 2	Modificado 3 = (1 + 2)	Devengado 4	
Gasto Corriente	23,522,464.32	300,575.59	23,823,039.91	23,823,039.91	23,545,817.47
Gasto de Capital	16,225,035.68	1,638,436.78	17,863,472.46	17,863,472.46	17,863,472.46
Amortización de la Deuda y Distribución de Pasivos	157,500.00	157,500.00	-	-	-
Pensiones y Jubilaciones	-	-	-	-	-
Participaciones	-	-	-	-	-
<b>Total del Gasto</b>	<b>39,905,000.00</b>	<b>1,781,512.37</b>	<b>41,686,512.37</b>	<b>41,686,512.37</b>	<b>41,409,289.93</b>

C. ALFREDO ROSAS FLORES  
 PRESIDENTE MUNICIPAL



**SECRETARIA  
 GENERAL**

C. YUNUEN ARELLANO ZUÑIGA  
 SECRETARIO DEL AYUNTAMIENTO

C. YOMITZ SANCHEZ PERSORERIA  
 TESORERA MUNICIPAL



**H. AYUNTAMIENTO  
 TEHUITZINGO, PUE.  
 2021-2024**



Cuenta Pública 2021  
**MUNICIPIO DE TEHUITZINGO PUEBLA**  
 Estado Analítico del Ejercicio del Presupuesto de Egresos  
 Clasificación por Objeto del Gasto (Capítulo y Concepto)  
 Del 1 de Enero al 31 de Diciembre de 2021

Concepto	Egresos					Subejercicio 8 = (3 - 4)
	Aprobado 1	Ampliaciones (Reducciones) 2	Modificado 3 = (1 + 2)	Devengado 4	Pagado 5	
<b>Servicios Personales</b>	<b>9,283,994</b>	<b>-1,123,011</b>	<b>8,160,983</b>	<b>8,160,983</b>	<b>8,160,983</b>	<b>0</b>
Remuneraciones al Personal de Carácter Permanente	8,911,548	-750,565	8,160,983	8,160,983	8,160,983	0
Remuneraciones al Personal de Carácter Transitorio	0	0	0	0	0	0
Remuneraciones Adicionales y Especiales	372,446	-372,446	0	0	0	0
Seguridad Social	0	0	0	0	0	0
Otras Prestaciones Sociales y Económicas	0	0	0	0	0	0
Previsiones	0	0	0	0	0	0
Pago de Estímulos a Servidores Públicos	0	0	0	0	0	0
<b>Materiales y Suministros</b>	<b>3,855,575</b>	<b>739,245</b>	<b>4,594,820</b>	<b>4,594,820</b>	<b>4,594,820</b>	<b>0</b>
Materiales de Administración, Emisión de Documentos y Artículos Oficiales	710,000	158,630	868,630	868,630	868,630	0
Alimentos y Utensilios	270,575	298,342	568,917	568,917	568,917	0
Materias Primas y Materiales de Producción y Comercialización	0	0	0	0	0	0
Materiales y Artículos de Construcción y de Reparación	480,000	446,709	926,709	926,709	926,709	0
Productos Químicos, Farmacéuticos y de Laboratorio	280,000	-84,046	195,954	195,954	195,954	0
Combustibles, Lubricantes y Aditivos	1,655,000	73,669	1,728,669	1,728,669	1,728,669	0
Vestuario, Blancos, Prendas de Protección y Artículos Deportivos	85,000	16,621	101,621	101,621	101,621	0
Materiales y Suministros Para Seguridad	0	487	487	487	487	0
Herramientas, Refacciones y Accesorios Menores	375,000	-173,168	201,832	201,832	201,832	0
<b>Servicios Generales</b>	<b>7,811,248</b>	<b>-707,017</b>	<b>7,104,231</b>	<b>7,104,231</b>	<b>6,827,009</b>	<b>0</b>
Servicios Básicos	3,555,000	-229,329	3,325,671	3,325,671	3,125,596	0
Servicios de Arrendamiento	100,000	487,305	587,305	587,305	587,305	0
Servicios Profesionales, Científicos, Técnicos y Otros Servicios	1,292,808	175,593	1,468,402	1,468,402	1,416,144	0
Servicios Financieros, Bancarios y Comerciales	90,000	31,419	121,419	121,419	121,419	0
Servicios de Instalación, Reparación, Mantenimiento y Conservación	385,000	42,741	427,741	427,741	427,741	0
Servicios de Comunicación Social y Publicidad	170,000	-63,857	106,143	106,143	106,143	0
Servicios de Traslado y Viáticos	89,000	-47,335	41,665	41,665	41,665	0
Servicios Oficiales	1,124,440	-782,454	341,986	341,986	341,986	0
Otros Servicios Generales	1,005,000	-322,101	682,899	682,899	659,010	0
<b>Transferencias, Asignaciones, Subsidios y Otras Ayudas</b>	<b>2,571,647</b>	<b>1,391,358</b>	<b>3,963,005</b>	<b>3,963,005</b>	<b>3,963,005</b>	<b>0</b>
Transferencias Internas y Asignaciones al Sector Público	0	0	0	0	0	0
Transferencias al Resto del Sector Público	0	0	0	0	0	0
Subsidios y Subvenciones	0	0	0	0	0	0
Ayudas Sociales	2,571,647	1,391,358	3,963,005	3,963,005	3,963,005	0
Pensiones y Jubilaciones	0	0	0	0	0	0
Transferencias a Fideicomisos, Mandatos y Otros Análogos	0	0	0	0	0	0
Transferencias a la Seguridad Social	0	0	0	0	0	0
Donativos	0	0	0	0	0	0
Transferencias al Exterior	0	0	0	0	0	0
<b>Bienes Muebles, Inmuebles e Intangibles</b>	<b>100,000</b>	<b>1,045,999</b>	<b>1,145,999</b>	<b>1,145,999</b>	<b>1,145,999</b>	<b>0</b>
Mobiliario y Equipo de Administración	50,000	-14,601	35,399	35,399	35,399	0
Mobiliario y Equipo Educativo y Recreativo	0	0	0	0	0	0
Equipo e Instrumental Médico y de Laboratorio	0	0	0	0	0	0
Vehículos y Equipo de Transporte	0	1,070,000	1,070,000	1,070,000	1,070,000	0
Equipo de Defensa y Seguridad	0	0	0	0	0	0
Maquinaria, Otros Equipos y Herramientas	50,000	-9,400	40,600	40,600	40,600	0
Activos Biológicos	0	0	0	0	0	0
Bienes Inmuebles	0	0	0	0	0	0
Activos Intangibles	0	0	0	0	0	0
<b>Inversión Pública</b>	<b>16,125,036</b>	<b>592,438</b>	<b>16,717,473</b>	<b>16,717,473</b>	<b>16,717,473</b>	<b>0</b>
Obra Pública en Bienes de Dominio Público	11,215,059	3,048,489	14,263,548	14,263,548	14,263,548	0
Obra Pública en Bienes Propios	4,909,976	-2,456,051	2,453,925	2,453,925	2,453,925	0
Proyectos Productivos y Acciones de Fomento	0	0	0	0	0	0
<b>Operaciones Financieras y Otras Provisiones</b>	<b>0</b>	<b>0</b>	<b>0</b>	<b>0</b>	<b>0</b>	<b>0</b>
Inversiones Para el Fomento de Actividades Productivas	0	0	0	0	0	0
Acciones y Participaciones de Capital	0	0	0	0	0	0
Compra de Títulos y Valores	0	0	0	0	0	0
Concesión de Préstamos	0	0	0	0	0	0
Inversiones en Fideicomisos, Mandatos y Otros Análogos	0	0	0	0	0	0
Otras Inversiones Financieras	0	0	0	0	0	0
Provisiones para Contingencias y Otras Erogaciones Especiales	0	0	0	0	0	0
<b>Participaciones y Aportaciones</b>	<b>0</b>	<b>0</b>	<b>0</b>	<b>0</b>	<b>0</b>	<b>0</b>
Participaciones	0	0	0	0	0	0
Aportaciones	0	0	0	0	0	0
Convenios	0	0	0	0	0	0
<b>Deuda Pública</b>	<b>157,500</b>	<b>-157,500</b>	<b>0</b>	<b>0</b>	<b>0</b>	<b>0</b>
Amortización de la Deuda Pública	0	0	0	0	0	0
Intereses de la Deuda Pública	0	0	0	0	0	0
Comisiones de la Deuda Pública	0	0	0	0	0	0
Gastos de la Deuda Pública	0	0	0	0	0	0
Costo por Coberturas	0	0	0	0	0	0
Ayudas Financieras	0	0	0	0	0	0
Adeudos de Ejercicios Fiscales Anteriores (Adefas)	157,500	-157,500	0	0	0	0
<b>Total del Gasto</b>	<b>39,905,000</b>	<b>1,781,512</b>	<b>41,686,512</b>	<b>41,686,512</b>	<b>41,409,290</b>	<b>0</b>

C. ALFREDO ROSAS FLORES  
 PRESIDENTE MUNICIPAL  
  
 C. YUNUEN ARELLANO ZUNIGA  
 SECRETARIO DEL AYUNTAMIENTO  
  
**SECRETARIA GENERAL**  
**H. AYUNTAMIENTO TEHUITZINGO, PUE. 2021-2024**

C. YONIBER RANGHEZ GARCIA  
 TESORERERA MUNICIPAL  
  
**TESORERIA MUNICIPAL**  
**H. AYUNTAMIENTO TEHUITZINGO, PUE. 2021-2024**



Cuenta Pública 2021  
**MUNICIPIO DE TEHUITZINGO PUEBLA**  
 Estado Analítico del Ejercicio del Presupuesto de Egresos  
 Clasificación por Objeto del Gasto (Capítulo y Concepto)  
 Del 1 de Enero al 31 de Diciembre de 2021

Concepto	Egresos					Subejercicio
	Aprobado	Ampliaciones (Reducciones)	Modificado	Devengado	Pagado	
	1	2	3 = (1 + 2)	4	5	6 = (3 - 4)
<b>Servicios Personales</b>	<b>9,283,994.23</b>	<b>1,123,011.08</b>	<b>8,160,983.15</b>	<b>8,160,983.15</b>	<b>8,160,983.15</b>	<b>0</b>
Remuneraciones al Personal de Carácter Permanente	8,911,548.11	750,564.96	8,160,983.15	8,160,983.15	8,160,983.15	0
Remuneraciones al Personal de Carácter Transitorio	-	-	-	-	-	0
Remuneraciones Adicionales y Especiales	372,446.12	372,446.12	-	-	-	0
Seguridad Social	-	-	-	-	-	0
Otras Prestaciones Sociales y Económicas	-	-	-	-	-	0
Previsiones	-	-	-	-	-	0
Pago de Estímulos a Servidores Públicos	-	-	-	-	-	0
<b>Materiales y Suministros</b>	<b>3,855,574.93</b>	<b>739,245.04</b>	<b>4,594,819.97</b>	<b>4,594,819.97</b>	<b>4,594,819.97</b>	<b>0</b>
Materiales de Administración, Emisión de Documentos y Artículos Oficiales	710,000.00	158,629.67	868,629.67	868,629.67	868,629.67	0
Alimentos y Utensilios	270,574.93	298,341.80	568,916.73	568,916.73	568,916.73	0
Materias Primas y Materiales de Producción y Comercialización	-	-	-	-	-	0
Materiales y Artículos de Construcción y de Reparación	480,000.00	446,709.30	926,709.30	926,709.30	926,709.30	0
Productos Químicos, Farmacéuticos y de Laboratorio	280,000.00	84,045.69	364,045.69	364,045.69	364,045.69	0
Combustibles, Lubricantes y Aditivos	1,655,000.00	73,669.36	1,728,669.36	1,728,669.36	1,728,669.36	0
Vestuario, Blancos, Prendas de Protección y Artículos Deportivos	85,000.00	18,621.32	103,621.32	103,621.32	103,621.32	0
Materiales y Suministros Para Seguridad	-	487.20	487.20	487.20	487.20	0
Herramientas, Refacciones y Accesorios Menores	375,000.00	173,167.92	548,167.92	548,167.92	548,167.92	0
<b>Servicios Generales</b>	<b>7,811,248.31</b>	<b>707,016.85</b>	<b>8,518,265.16</b>	<b>8,518,265.16</b>	<b>8,518,265.16</b>	<b>0</b>
Servicios Básicos	3,555,000.00	229,328.84	3,784,328.84	3,784,328.84	3,784,328.84	0
Servicios de Arrendamiento	100,000.00	487,304.96	587,304.96	587,304.96	587,304.96	0
Servicios Profesionales, Científicos, Técnicos y Otros Servicios	1,292,808.47	176,593.47	1,469,401.94	1,469,401.94	1,469,401.94	0
Servicios Financieros, Bancarios y Comerciales	90,000.00	31,419.01	121,419.01	121,419.01	121,419.01	0
Servicios de Instalación, Reparación, Mantenimiento y Conservación	385,000.00	42,741.06	427,741.06	427,741.06	427,741.06	0
Servicios de Comunicación Social y Publicidad	170,000.00	63,856.81	233,856.81	233,856.81	233,856.81	0
Servicios de Traslado y Viáticos	89,000.00	47,334.52	136,334.52	136,334.52	136,334.52	0
Servicios Oficiales	1,124,439.84	782,454.18	1,906,894.02	1,906,894.02	1,906,894.02	0
Otros Servicios Generales	1,005,000.00	322,101.00	1,327,101.00	1,327,101.00	1,327,101.00	0
<b>Transferencias, Asignaciones, Subsidios y Otras Ayudas</b>	<b>2,571,646.85</b>	<b>1,391,358.48</b>	<b>3,963,005.33</b>	<b>3,963,005.33</b>	<b>3,963,005.33</b>	<b>0</b>
Transferencias Internas y Asignaciones al Sector Público	-	-	-	-	-	0
Transferencias al Resto del Sector Público	-	-	-	-	-	0
Subsidios y Subvenciones	-	-	-	-	-	0
Ayudas Sociales	2,571,646.85	1,391,358.48	3,963,005.33	3,963,005.33	3,963,005.33	0
Pensiones y Jubilaciones	-	-	-	-	-	0
Transferencias a Fidelcomisos, Mandatos y Otros Análogos	-	-	-	-	-	0
Transferencias a la Seguridad Social	-	-	-	-	-	0
Donativos	-	-	-	-	-	0
Transferencias al Exterior	-	-	-	-	-	0
<b>Bienes Muebles, Inmuebles e Intangibles</b>	<b>100,000.00</b>	<b>1,045,999.00</b>	<b>1,145,999.00</b>	<b>1,145,999.00</b>	<b>1,145,999.00</b>	<b>0</b>
Mobiliario y Equipo de Administración	50,000.00	14,601.00	64,601.00	64,601.00	64,601.00	0
Mobiliario y Equipo Educativo y Recreativo	-	-	-	-	-	0
Equipo e Instrumental Médico y de Laboratorio	-	-	-	-	-	0
Vehículos y Equipo de Transporte	-	1,070,000.00	1,070,000.00	1,070,000.00	1,070,000.00	0
Equipo de Defensa y Seguridad	-	-	-	-	-	0
Maquinaria, Otros Equipos y Herramientas	50,000.00	9,400.00	59,400.00	59,400.00	59,400.00	0
Activos Biológicos	-	-	-	-	-	0
Bienes Inmuebles	-	-	-	-	-	0
Activos Intangibles	-	-	-	-	-	0
<b>Inversión Pública</b>	<b>16,125,035.68</b>	<b>592,437.78</b>	<b>16,717,473.46</b>	<b>16,717,473.46</b>	<b>16,717,473.46</b>	<b>0</b>
Obra Pública en Bienes de Dominio Público	11,215,059.26	3,048,489.15	14,263,548.41	14,263,548.41	14,263,548.41	0
Obra Pública en Bienes Propios	4,909,976.42	2,456,051.37	7,366,027.79	7,366,027.79	7,366,027.79	0
Proyectos Productivos y Acciones de Fomento	-	-	-	-	-	0
<b>Inversiones Financieras y Otras Provisiones</b>	<b>-</b>	<b>-</b>	<b>-</b>	<b>-</b>	<b>-</b>	<b>0</b>
Inversiones Para el Fomento de Actividades Productivas	-	-	-	-	-	0
Acciones y Participaciones de Capital	-	-	-	-	-	0
Compra de Títulos y Valores	-	-	-	-	-	0
Concesión de Préstamos	-	-	-	-	-	0
Inversiones en Fidelcomisos, Mandatos y Otros Análogos	-	-	-	-	-	0
Otras Inversiones Financieras	-	-	-	-	-	0
Provisiones para Contingencias y Otras Erogaciones Especiales	-	-	-	-	-	0
<b>Participaciones y Aportaciones</b>	<b>-</b>	<b>-</b>	<b>-</b>	<b>-</b>	<b>-</b>	<b>0</b>
Participaciones	-	-	-	-	-	0
Aportaciones	-	-	-	-	-	0
Convenios	-	-	-	-	-	0
<b>Deuda Pública</b>	<b>157,500.00</b>	<b>157,500.00</b>	<b>157,500.00</b>	<b>157,500.00</b>	<b>157,500.00</b>	<b>0</b>
Amortización de la Deuda Pública	-	-	-	-	-	0
Intereses de la Deuda Pública	-	-	-	-	-	0
Comisiones de la Deuda Pública	-	-	-	-	-	0
Gastos de la Deuda Pública	-	-	-	-	-	0
Costo por Coberturas	-	-	-	-	-	0
Apoyos Financieros	-	-	-	-	-	0
Adeudos de Ejercicios Fiscales Anteriores (Adefes)	157,500.00	157,500.00	157,500.00	157,500.00	157,500.00	0
<b>Total del Gasto</b>	<b>39,905,000.00</b>	<b>1,781,512.37</b>	<b>41,686,512.37</b>	<b>41,686,512.37</b>	<b>41,409,289.93</b>	<b>0</b>



**PRESIDENCIA MUNICIPAL**  
 C. ALFREDO ROSALES PEÑAS  
 PRESIDENTE MUNICIPAL

**SECRETARIA GENERAL**  
 C. YUMUEN ARELLANO ZUNIGA  
 SECRETARIA DEL AYUNTAMIENTO



**TESORERIA MUNICIPAL**  
 C. YOMITZ SAN ROMÁN GARCÍA  
 TESORERA MUNICIPAL

H. AYUNTAMIENTO  
 TEHUITZINGO, PUE.  
 2021-2024

H. AYUNTAMIENTO  
 TEHUITZINGO, PUE.  
 2021-2024

H. AYUNTAMIENTO  
 TEHUITZINGO, PUE.  
 2021-2024



Cuenta Pública 2021  
**MUNICIPIO DE TEHUITZINGO PUEBLA**  
 Estado Analítico del Ejercicio del Presupuesto de Egresos  
 Clasificación Funcional (Finalidad y Función)  
 Del 1 de Enero al 31 de Diciembre de 2021

Concepto	Egresos		Devenigado	Pagado	Subtotal
	Aprobado 1	Ampliaciones/ (Reducciones) 2			
<b>Gobierno</b>	14,398,721	1,591,385	15,990,106	15,702,883	0
Legislación	0	0	0	0	0
Justicia	0	0	0	0	0
Coordinación de la Política de Gobierno	6,496,309	1,477,214	7,973,523	7,973,523	0
Relaciones Exteriores	0	0	0	0	0
Asuntos Financieros y Hacendarios	3,223,152	552,817	3,775,969	3,698,822	0
Seguridad Nacional	0	0	0	0	0
Asuntos de Orden Público y de Seguridad Interior	4,679,260	-448,846	4,230,615	4,030,539	0
Otros Servicios Generales	0	0	0	0	0
<b>Desarrollo Social</b>	25,070,133	393,635	25,463,769	25,463,768	0
Protección Ambiental	0	0	0	0	0
Vivienda y Servicios a la Comunidad	21,606,668	1,352,490	22,959,158	22,959,158	0
Salud	1,220,133	-220,774	999,360	999,360	0
Recreación, Cultura y Otras Manifestaciones Sociales	1,056,341	-755,389	300,941	300,941	0
Educación	0	0	0	0	0
Protección Social	1,186,991	17,318	1,204,309	1,204,309	0
Otros Asuntos Sociales	0	0	0	0	0
<b>Desarrollo Económico</b>	436,146	-193,508	242,638	242,638	0
Asuntos Económicos, Comerciales y Laborales en General	436,146	-193,508	242,638	242,638	0
Agropecuaria, Silvicultura, Pesca y Caza	0	0	0	0	0
Combustibles y Energía	0	0	0	0	0
Minería, Manufacturas y Construcción	0	0	0	0	0
Transporte	0	0	0	0	0
Comunicaciones	0	0	0	0	0
Turismo	0	0	0	0	0
Ciencia, Tecnología e Innovación	0	0	0	0	0
Otras Industrias y Otros Asuntos Económicos	0	0	0	0	0
<b>Otras no Clasificadas en Funciones Anteriores</b>	0	0	0	0	0
Transacciones de la Deuda Pública / Costo Financiero de la Deuda	0	0	0	0	0
Transferencias, Participaciones y Aportaciones entre Diferentes Niveles y Ordenes de Gobierno	0	0	0	0	0
Saneamiento del Sistema Financiero	0	0	0	0	0
Aduanos de Ejercicios Fiscales Anteriores	0	0	0	0	0
<b>Total del Gasto</b>	39,905,000	1,781,512	41,686,512	41,686,512	0

**SECRETARIA GENERAL**  
 C. YOMITZI SANCHEZ GARCIA  
**TESORERIA MUNICIPAL**

**SECRETARIA GENERAL**  
 C. ALFREDO ROSAS FLORES  
 PRESIDENTE MUNICIPAL  
 C. YUNUEN ARELLANO ZUÑIGA  
 SECRETARIO DEL AYUNTAMIENTO





**Cuenta Pública 2021**  
**MUNICIPIO DE TEHUITZINGO PUEBLA**  
 Estado Analítico del Ejercicio del Presupuesto de Egresos  
 Clasificación Funcional (Finalidad y Función)  
 Del 1 de Enero al 31 de Diciembre de 2021

Concepto	Egresos				Subejercicio 6 = ( 3 - 4 )
	Aprobado 1	Ampliaciones/ (Reducciones) 2	Modificado 3 = ( 1 + 2 )	Devengado 4	
<b>Gobierno</b>	<b>14,398,720.94</b>	<b>1,681,386.23</b>	<b>16,980,106.17</b>	<b>16,980,106.17</b>	<b>16,702,883.44</b>
Legislación					
Justicia					
Coordinación de la Política de Gobierno	6,496,308.59	1,477,214.30	7,973,522.89	7,973,522.89	7,973,522.73
Relaciones Exteriores					
Asuntos Financieros y Hacendarios	3,223,152.00	552,816.71	3,775,968.71	3,775,968.71	3,698,821.91
Seguridad Nacional					
Asuntos de Orden Público y de Seguridad Interior	4,679,260.35	448,645.78	4,230,614.57	4,230,614.57	4,030,538.80
Otros Servicios Generales					
<b>Desarrollo Social</b>	<b>25,070,133.31</b>	<b>383,635.22</b>	<b>25,463,768.53</b>	<b>25,463,768.53</b>	<b>25,463,768.42</b>
Protección Ambiental					
Vivienda y Servicios a la Comunidad	21,606,668.15	1,352,490.33	22,959,158.48	22,959,158.48	22,959,158.45
Salud	1,220,193.44	220,773.50	999,359.94	999,359.94	999,359.86
Recreación, Cultura y Otras Manifestaciones Sociales	1,056,340.72	755,395.24	300,941.48	300,941.48	300,941.48
Educación					
Protección Social	1,186,991.00	17,317.63	1,204,308.63	1,204,308.63	1,204,308.63
Otros Asuntos Sociales					
<b>Desarrollo Económico</b>	<b>436,145.75</b>	<b>193,508.08</b>	<b>242,637.67</b>	<b>242,637.67</b>	<b>242,638.07</b>
Asuntos Económicos, Comerciales y Laborales en General	436,145.75	193,508.08	242,637.67	242,637.67	242,638.07
Agropecuaria, Silvicultura, Pesca y Caza					
Combustibles y Energía					
Minería, Manufacturas y Construcción					
Transporte					
Comunicaciones					
Turismo					
Ciencia, Tecnología e Innovación					
Otras Industrias y Otros Asuntos Económicos					
<b>Otras no Clasificadas en Funciones Anteriores</b>					
Transacciones de la Deuda Pública / Costo Financiero de la Deuda					
Transferencias, Participaciones y Aportaciones entre Diferentes Niveles y Ordenes de Gobierno					
Saneamiento del Sistema Financiero					
Adeudos de Ejercicios Fiscales Anteriores					
<b>Total del Gasto</b>	<b>39,905,000.00</b>	<b>1,781,512.37</b>	<b>41,886,512.37</b>	<b>41,886,512.37</b>	<b>41,409,289.83</b>

  
**TESORERIA MUNICIPAL**  
 C. YOMITZI SANCHEZ GARCIA

**H. AYUNTAMIENTO TEHUITZINGO, PUE. 2021-2024**


  
**SECRETARIA GENERAL**  
 C. ALFONSO ROSALES FLORES


**H. AYUNTAMIENTO TEHUITZINGO, PUE. 2021-2024**  
 C. YUNJEN ARELLANO ZUÑIGA  
 SECRETARIO DEL AYUNTAMIENTO



Cuenta Pública 2021  
MUNICIPIO DE TEHUITZINGO PUEBLA  
Endeudamiento Neto  
Del 1 de Enero al 31 de Diciembre de 2021

Identificación de Crédito o Instrumento	Contratación/Colocación	Amortización	Endeudamiento Neto
	A	B	C = A - B
<b>Creditos Bancarios</b>			
			0
			0
			0
			0
			0
			0
			0
			0
			0
<b>Total Créditos Bancarios</b>	0	0	0
<b>Otros Instrumentos de Deuda</b>			
			0
			0
			0
			0
			0
			0
			0
			0
			0
<b>Total Otros Instrumentos de Deuda</b>	0	0	0
<b>TOTAL</b>	0	0	0

  
**PRESIDENCIA MUNICIPAL**  
C. ALFREDO ROSAS FLORES  
PRESIDENTE MUNICIPAL  
H. AYUNTAMIENTO TEHUITZINGO, PUE.  
2021-2024

  
**SECRETARIA GENERAL**  
C. YUNUEN ARELLANO ZUÑIGA  
SECRETARIO DEL AYUNTAMIENTO  
TEHUITZINGO, PUE.  
2021-2024

  
**TESORERIA MUNICIPAL**  
C. YOMITZI SANCHEZ GARCIA  
TESORERA MUNICIPAL  
H. AYUNTAMIENTO TEHUITZINGO, PUE.  
2021-2024



Cuenta Pública 2021  
**MUNICIPIO DE TEHUITZINGO PUEBLA**  
Intereses de la Deuda  
Del 1 de Enero al 31 de Diciembre de 2021

Identificación de Crédito o Instrumento	Devengado	Pagado
<b>Créditos Bancarios</b>		
<b>Total de intereses de Créditos Bancarios</b>	<b>0</b>	<b>0</b>

<b>Otros Instrumentos de Deuda</b>		
<b>Total de intereses de Otros Instrumentos de Deuda</b>	<b>0</b>	<b>0</b>

<b>TOTAL</b>	<b>0</b>	<b>0</b>
--------------	----------	----------

  
C. ALFREDO ROSAS FLORES  
PRESIDENTE MUNICIPAL  
  
SECRETARIA GENERAL  
H. AYUNTAMIENTO  
TEHUITZINGO, PUE.  
2021-2024

  
C. YOMIZI SANCHEZ GARCIA  
TESORERA MUNICIPAL  
  
H. AYUNTAMIENTO  
TEHUITZINGO, PUE.  
2021-2024



Cuenta Pública 2021  
MUNICIPIO DE TEHUITZINGO PUEBLA  
Indicadores de Postura Fiscal  
Del 1 de Enero al 31 de Diciembre de 2021  
(Cifras en pesos)

Concepto	Estimado/Aprobado	Devengado	Recaudado/Pagado
I. Ingresos Presupuestarios (I=1+2)	39,905,000	41,622,523	41,622,523
1. Ingresos del Gobierno de la Entidad Federativa <sup>1</sup>	39,905,000	41,622,523	41,622,523
2. Ingresos del Sector Paraestatal <sup>1</sup>	0	0	0
II. Egresos Presupuestarios (II=3+4)	39,905,000	41,686,512	41,409,290
3. Egresos del Gobierno de la Entidad Federativa <sup>2</sup>	39,905,000	41,686,512	41,409,290
4. Egresos del Sector Paraestatal <sup>2</sup>	0	0	0
III. Balance Presupuestario (Superávit o Déficit) (III = I - II)	0	-63,990	213,233

Concepto	Estimado/Aprobado	Devengado	Recaudado/Pagado
III. Balance presupuestario (Superávit o Déficit)	0	-63,990	213,233
IV. Intereses, Comisiones y Gastos de la Deuda	0	0	0
V. Balance Primario (Superávit o Déficit) (V= III + IV)	0	-63,990	213,233

Concepto	Estimado/Aprobado	Devengado	Recaudado/Pagado
A. Financiamiento	0	0	0
B. Amortización de la deuda	0	0	0
C. Financiamiento Neto	0	0	0

1. Los Ingresos que se presentan son los ingresos presupuestarios totales sin incluir los ingresos por financiamientos. Los Ingresos del Gobierno de la Entidad Federativa corresponden a los del Poder Ejecutivo, Legislativo Judicial y Autónomos

2. Los egresos que se presentan son los egresos presupuestarios totales sin incluir los egresos por amortización. Los egresos del Gobierno de la Entidad Federativa corresponden a los del Poder Ejecutivo, Legislativo, Judicial y Órganos Autónomos

3. Para Ingresos se reportan los ingresos recaudados; para egresos se reportan los egresos pagados

C. ALFREDO ROSAS FLÓRES  
PRESIDENTE MUNICIPAL

C. YUNUEN ARELLANO ZUNIGA  
SECRETARIO DEL AYUNTAMIENTO

SECRETARIA  
GENERAL

H. AYUNTAMIENTO  
TEHUITZINGO, PUE.  
2021-2024

TESORERÍA  
MUNICIPAL  
SANCHEZ GARCIA  
TESORERA MUNICIPAL  
H. AYUNTAMIENTO  
TEHUITZINGO, PUE.  
2021-2024



Cuenta Pública 2021  
**MUNICIPIO DE TEHUITZINGO PUEBLA**  
 Gasto por Categoría Programática  
 Del 1 de Enero al 31 de Diciembre de 2021

Programas	Concepto	Egresos		Pagado	Subescripcio
		1	2		
		Aprobado	Ampliaciones / Reducciones	Divulgado	
		1	2	4	6 = (3 + 4)
		3 = (1 + 2)		5	
	Subsidios: Sector Social y Privado o Entidades Federativas y Municipios	39,905,000	1,781,512	41,686,512	41,409,290
	Sujetos a Reglas de Operación	0	0	0	0
	Otros Subsidios	0	0	0	0
	Desempeño de las Funciones	30,185,539	-248,519	29,937,021	29,736,945
	Prestación de Servicios Públicos	3,899,611	-1,152,363	2,747,248	2,747,248
	Provisión de Bienes Públicos	0	0	0	0
	Planeación, seguimiento y evaluación de políticas públicas	0	0	0	0
	Promoción y fomento	0	0	0	0
	Regulación y supervisión	26,285,929	903,845	27,189,773	26,989,697
	Funciones de las Fuerzas Armadas (Únicamente Gobierno Federal)	0	0	0	0
	Específicos	0	0	0	0
	Proyectos de Inversión	0	0	0	0
	Administrativos y de Apoyo	9,719,461	2,030,031	11,749,492	11,672,345
	Apoyo al proceso presupuestario y para mejorar la eficiencia institucional	0	0	0	0
	Apoyo a la función pública y al mejoramiento de la gestión	9,719,461	2,030,031	11,749,492	11,672,345
	Operaciones ajenas	0	0	0	0
	Compromisos	0	0	0	0
	Obligaciones de cumplimiento de resolución jurisdiccional	0	0	0	0
	Desastres Naturales	0	0	0	0
	Obligaciones	0	0	0	0
	Pensiones y jubilaciones	0	0	0	0
	Aportaciones a la seguridad social	0	0	0	0
	Aportaciones a fondos de estabilización	0	0	0	0
	Aportaciones a fondos de inversión y reestructura de pensiones	0	0	0	0
	Programas de Gasto Federalizado (Gobierno Federal)	0	0	0	0
	Gasto Federalizado	0	0	0	0
	Participaciones a entidades federativas y municipios	0	0	0	0
	Costo financiero, deuda o apoyos a deudores y ahorradores de la banca	0	0	0	0
	Adeudos de ejercicios fiscales anteriores	0	0	0	0
	<b>Total del Gasto</b>	<b>39,905,000</b>	<b>1,781,512</b>	<b>41,686,512</b>	<b>41,409,290</b>

**SECRETARIA GENERAL**  
 H. AYUNTAMIENTO TEHUITZINGO, PUE. 2021-2024

**SECRETARIA GENERAL**  
 H. AYUNTAMIENTO TEHUITZINGO, PUE. 2021-2024

C. YONITZI SANCHEZ GARCIA  
 TESORERA MUNICIPAL

**TESORERIA MUNICIPAL**  
 H. AYUNTAMIENTO TEHUITZINGO, PUE. 2021-2024





**Cuenta Pública 2021**  
**MUNICIPIO DE TEHUITZINGO PUEBLA**  
**Flujo de Fondos**  
**Del 1 de Enero al 31 de Diciembre de 2021**  
**(Pesos)**

Concepto	Estimado / Aprobado	Devengado	Recaudado / Pagado
<b>Rubros de Ingresos</b>	<b>39,905,000.00</b>	<b>41,622,522.54</b>	<b>41,622,522.54</b>
Impuestos	600,000.00	946,346.00	946,346.00
Cuotas y Aportaciones de Seguridad Social	-	-	-
Contribuciones de Mejoras	-	-	-
Derechos	1,300,000.00	1,536,575.85	1,536,575.85
Productos			
Aprovechamientos	5,000.00	1,800.00	1,800.00
Ingresos por Venta de Bienes, Prestación de Servicios y Otros Ingresos	-	-	-
Participaciones, Aportaciones, Convenios, Incentivos Derivados de la Colaboración Fiscal y Fondos Distintos de Aportaciones	38,000,000.00	39,137,800.69	39,137,800.69
Transferencias, Asignaciones, Subsidios y Subvenciones, y Pensiones y Jubilaciones	-	-	-
Ingresos Derivados de Financiamientos	-	-	-
<b>Capítulos de Gasto</b>	<b>39,905,000.00</b>	<b>41,686,512.37</b>	<b>41,409,289.93</b>
Servicios Personales	9,283,994.23	8,160,983.15	8,160,983.15
Materiales y Suministros	3,855,574.93	4,594,819.97	4,594,819.97
Servicios Generales	7,811,248.31	7,104,231.46	6,827,009.02
Transferencias, Asignaciones, Subsidios y Otras	2,571,646.85	3,963,005.33	3,963,005.33
Bienes Muebles, Inmuebles e Intangibles	100,000.00	1,145,999.00	1,145,999.00
Inversión Pública	16,125,035.68	16,717,473.46	16,717,473.46
Inversiones Financieras y Otras Provisiones	-	-	-
Participaciones y Aportaciones	-	-	-
Deuda Pública	157,500.00	-	-
<b>Total de las operaciones</b>	<b>-</b>	<b>63,989.83</b>	<b>213,232.61</b>

Bajo protesta de decir verdad declaramos que los Estados Financieros y sus Notas son razonablemente correctos y responsabilidad del emisor

  
**PRESIDENCIA MUNICIPAL**  
 AYUNTAMIENTO  
 TEHUITZINGO, PUE.  
 C. ALFREDO ROBASTORRES  
 PRESIDENTE MUNICIPAL

  
**TESORERIA MUNICIPAL**  
 AYUNTAMIENTO  
 TEHUITZINGO, PUE.  
 2021-2024  
 C. YOMITZI SANCHEZ GARGA  
 TESORERA MUNICIPAL

  
**SECRETARIA GENERAL**  
 AYUNTAMIENTO  
 TEHUITZINGO, PUE.  
 2021-2024  
 C. YUNUEN ABELLANO ZUÑIGA



Cuenta Pública 2021  
**MUNICIPIO DE TEHUITZINGO PUEBLA**  
 Gasto por Categoría Programática  
 Del 1 de Enero al 31 de Diciembre de 2021

Programas	Concepto	Egresos			Pagado	Subtotal
		Aprobado	Ampliaciones (Reducciones)	Medicados		
		1	2	3 = (1 + 2)	4	5 = (3 + 4)
Subsidios: Sector Social y Privado o Entidades Federativas y Municipios		39,905,000.00	1,781,512.37	41,686,512.37	41,409,289.93	
	Sujetos a Reglas de Operación	-	-	-	-	-
	Otros Subsidios	-	-	-	-	-
Desempeño de las Funciones		30,185,539.41	248,618.64	29,937,020.77	29,736,946.29	
	Prestación de Servicios Públicos	3,699,610.91	1,152,363.19	2,747,247.72	2,747,248.04	
	Provisión de Bienes Públicos	-	-	-	-	-
	Planación, seguimiento y evaluación de políticas públicas	-	-	-	-	-
	Promoción y fomento	-	-	-	-	-
	Regulación y supervisión	-	-	-	-	-
	Funciones de las Fuerzas Armadas (Únicamente Gobierno Federal)	26,285,928.50	903,844.55	27,189,773.05	26,989,697.25	
	Específicos	-	-	-	-	-
	Proyectos de Inversión	-	-	-	-	-
Administrativos y de Apoyo		9,719,460.59	2,030,031.01	11,749,491.60	11,672,344.64	
	Apoyo al proceso presupuestario y para mejorar la eficiencia institucional	-	-	-	-	-
	Apoyo a la función pública y al mejoramiento de la gestión	9,719,460.59	2,030,031.01	11,749,491.60	11,672,344.64	
	Operaciones ajenas	0	0	0	0	0
Compromisos		0	0	0	0	0
	Obligaciones de cumplimiento de resolución jurisdiccional	0	0	0	0	0
Obligaciones		0	0	0	0	0
	Desastres Naturales	0	0	0	0	0
	Pensiones y jubilaciones	0	0	0	0	0
	Aportaciones a la seguridad social	0	0	0	0	0
	Aportaciones a fondos de estabilización	0	0	0	0	0
	Aportaciones a fondos de inversión y reestructura de pensiones	0	0	0	0	0
Programas de Gasto Federalizado (Gobierno Federal)		0	0	0	0	0
	Gasto Federalizado	0	0	0	0	0
Participaciones a entidades federativas y municipios		0	0	0	0	0
Costo financiero, deuda o apoyos a deudores y ahorradores de la banca		0	0	0	0	0
Adeudos de ejercicios fiscales anteriores		0	0	0	0	0
<b>Total del Gasto</b>		<b>39,905,000</b>	<b>1,781,512.37</b>	<b>41,686,512.37</b>	<b>41,409,289.93</b>	

**PRESIDENCIA MUNICIPAL**

**TESORERÍA MUNICIPAL**

Carretero ROSAS FLORES  
 IDENTIFICACIONES  
**MUNICIPIO DE TEHUITZINGO, PUE.**  
 SECRETARÍA GENERAL  
 D. JUAN BEN APELLANOS ZUÑIGA  
**SECRETARÍA DEL AYUNTAMIENTO DE TEHUITZINGO, PUE. 2021-2024**

**TESORERÍA MUNICIPAL**  
 IDENTIFICACIONES  
**MUNICIPIO DE TEHUITZINGO, PUE.**  
 TESORERA MUNICIPAL  
 D. MITZI SANCHEZ GARCIA  
**AYUNTAMIENTO DE TEHUITZINGO, PUE. 2021-2024**



Cuenta Pública 2021  
 MUNICIPIO DE TEHUITZINGO PUEBLA  
 Indicadores de Postura Fiscal  
 Del 1 de Enero al 31 de Diciembre de 2021  
 (Cifras en pesos)

Concepto	Estimado/Aprobado	Devengado	Recaudado/Pagado
<b>I. Ingresos Presupuestarios (I=1+2)</b>	39,905,000.00	41,622,522.54	41,622,522.54
1. Ingresos del Gobierno de la Entidad Federativa <sup>1</sup>	39,905,000.00	41,622,522.54	41,622,522.54
2. Ingresos del Sector Paraestatal <sup>1</sup>	-	-	-
<b>II. Egresos Presupuestarios (II=3+4)</b>	39,905,000.00	41,686,512.37	41,409,289.93
3. Egresos del Gobierno de la Entidad Federativa <sup>2</sup>	39,905,000.00	41,686,512.37	41,409,289.93
4. Egresos del Sector Paraestatal <sup>2</sup>	-	-	-
<b>III. Balance Presupuestario (Superávit o Déficit) (III = I - II)</b>	-	63,989.83	213,232.61

Concepto	Estimado/Aprobado	Devengado	Recaudado/Pagado
III. Balance presupuestario (Superávit o Déficit)	-	63,989.83	213,232.61
IV. Intereses, Comisiones y Gastos de la Deuda	-	-	-
<b>V. Balance Primario (Superávit o Déficit) (V= III + IV)</b>	-	63,989.83	213,232.61

Concepto	Estimado/Aprobado	Devengado	Recaudado/Pagado
A. Financiamiento	0	0	0
B. Amortización de la deuda	0	0	0
<b>C. Financiamiento Neto</b>	0	0	0

1. Los Ingresos que se presentan son los ingresos presupuestarios totales sin incluir los ingresos por financiamientos. Los Ingresos del Gobierno de la Entidad Federativa corresponden a los del Poder Ejecutivo, Legislativo Judicial y Autónomos

2. Los egresos que se presentan son los egresos presupuestarios totales sin incluir los egresos por amortización. Los egresos del Gobierno de la Entidad Federativa corresponden a los del Poder Ejecutivo, Legislativo, Judicial y Órganos Autónomos

3. Para Ingresos se reportan los ingresos recaudados; para egresos se reportan los egresos pagados

**TESORERIA MUNICIPAL**

C. ALFREDO ROSAS FLORES  
 PRESIDENTE MUNICIPAL  
 SECRETARÍA GENERAL

C. YOMITZI SANCHEZ GARCIA  
 TESORERA MUNICIPAL

C. YUNUEN ARELLANO ZUNIGA  
 SECRETARIO DEL AYUNTAMIENTO



**MUNICIPIO  
DE  
TEHUITZINGO, PUEBLA.  
12-14**




**CUENTA PÚBLICA 2021**

**III.- ANEXOS**

**3.1.1.1.0 Gobierno Municipal**

**3.1.1.1.1 Órgano Ejecutivo Municipal**


**Ayuntamiento 2021-2024**

 <b>MUNICIPIO DE TEHUITZINGO PUEBLA</b> Conciliación entre los Ingresos Presupuestarios y Contables Correspondiente del 1 de Enero al 31 de Diciembre de 2021 (Cifras en pesos)		
<b>1. Ingresos Presupuestarios</b>		<b>41,622,523</b>
<b>2. Más ingresos contables no presupuestarios</b>		<b>0</b>
2.1 Ingresos Financieros	0	
2.2 Incremento por Variación de Inventarios		
2.3 Disminución del exceso de estimaciones por pérdida o deterioro u obsolescencia	0	
2.4 Disminución del exceso de provisiones	0	
2.5 Otros ingresos y beneficios varios	0	
2.6 Otros ingresos contables no presupuestarios	0	
		<b>0</b>
<b>3. Menos ingresos presupuestarios no contables</b>		
3.1 Aprovechamientos Patrimoniales	0	
3.2 Ingresos derivados de financiamientos	0	
3.3 Otros Ingresos presupuestarios no contables	0	
<b>4. Ingresos Contables (4 = 1 + 2 - 3)</b>		<b>41,622,523</b>


**PRESIDENCIA MUNICIPAL**  
  
**H. AYUNTAMIENTO**  
**C. ALFREDO ROSAS FLORES**  
**PRESIDENTE MUNICIPAL**  
**2021-2024**


**SECRETARIA GENERAL**  
**H. AYUNTAMIENTO**  
**C. YUNUEN ARELLANO ZUNIGA**  
**SECRETARIO DEL AYUNTAMIENTO**  
**TEHUITZINGO, PUE.**  
**2021-2024**


**TESORERIA MUNICIPAL**  
**H. AYUNTAMIENTO**  
**TEHUITZINGO, PUE.**  
  
**C. YOMITZI SANCHEZ GARCIA**  
**TESORERA MUNICIPAL**  
**2021-2024**

 <b>MUNICIPIO DE TEHUITZINGO PUEBLA</b> Conciliación entre los Ingresos Presupuestarios y Contables Correspondiente del 1 de Enero al 31 de Diciembre de 2021 (Cifras en pesos)		
<b>1. Ingresos Presupuestarios</b>		<b>41,622,522.54</b>
<b>2. Más ingresos contables no presupuestarios</b>		<b>-</b>
2.1 Ingresos Financieros	-	
2.2 Incremento por Variación de Inventarios		
2.3 Disminución del exceso de estimaciones por pérdida o deterioro u obsolescencia	-	
2.4 Disminución del exceso de provisiones	-	
2.5 Otros ingresos y beneficios varios	-	
2.6 Otros ingresos contables no presupuestarios	-	
<b>3. Menos ingresos presupuestarios no contables</b>		<b>-</b>
3.1 Aprovechamientos Patrimoniales	-	
3.2 Ingresos derivados de financiamientos	-	
3.3 Otros Ingresos presupuestarios no contables	-	
<b>4. Ingresos Contables (4 = 1 + 2 - 3)</b>		<b>41,622,522.54</b>



**PRESIDENCIA MUNICIPAL**

H. AYUNTAMIENTO  
TEHUITZINGO, PUE.  
2021-2024

C. ALFREDO ROSAS FLORES  
PRESIDENTE MUNICIPAL



**TESORERIA MUNICIPAL**

H. AYUNTAMIENTO  
TEHUITZINGO, PUE.  
2021-2024

C. YOMITZI SANCHEZ GARCIA  
TESORERA MUNICIPAL



**SECRETARIA GENERAL**

C. YUNUELA ARELLANO ZUÑIGA  
SECRETARIO DEL AYUNTAMIENTO. AYUNTAMIENTO  
TEHUITZINGO, PUE.  
2021-2024



MUNICIPIO DE TEHUITZINGO PUEBLA  
 Conciliación entre los Egresos Presupuestarios y los Gastos Contables  
 Correspondiente del 1 de Enero al 31 de Diciembre de 2021

<b>1. Total de egresos presupuestarios</b>		<b>41,686,512</b>
<b>2. Menos egresos presupuestarios no contables</b>		<b>17,863,472</b>
2.1 Materias Primas y Materiales de Producción y Comercialización	0	
2.2 Materiales y Suministros	0	
2.3 Mobiliario y Equipo de Administración	35,399	
2.4 Mobiliario y Equipo Educativo y Recreativo	0	
2.5 Equipo e Instrumental Médico y de Laboratorio	0	
2.6 Vehículos y Equipo de Transporte	1,070,000	
2.7 Equipo de Defensa y Seguridad	0	
2.8 Maquinaria, Otros Equipos y Herramientas	40,600	
2.9 Activos Biológicos	0	
2.10 Bienes Inmuebles	0	
2.11 Activos Intangibles	0	
2.12 Obra Pública en Bienes de Dominio Público	14,263,548	
2.13 Obra Pública en Bienes Propios	2,453,925	
2.14 Acciones y Participaciones de Capital	0	
2.15 Compra de Títulos y Valores	0	
2.16 Concesión de Préstamos	0	
2.17 Inversiones en Fideicomisos, Mandatos y Otros Análogos	0	
2.18 Provisiones para Contingencias y Otras Erogaciones Especiales		
2.19 Amortización de la Deuda Pública		
2.20 Adeudos de Ejercicios Fiscales Anteriores (ADEFAS)		
2.21 Otros Egresos Presupuestales No Contables	0	
<b>3. Más Gastos Contables No Presupuestarios</b>		<b>15,465,189</b>
3.1 Estimaciones, Depreciaciones, Deterioros, Obsolescencia y Amortizaciones	0	
3.2 Provisiones	0	
3.3 Disminución de inventarios	0	
3.4 Aumento por insuficiencia de estimaciones por pérdida o deterioro u obsolescencia	0	
3.5 Aumento por insuficiencia de provisiones	0	
3.6 Otros Gastos	0	
3.7 Otros Gastos Contables No Presupuestales	15,465,189	
<b>4. Total de Gasto Contable</b>		<b>39,288,229</b>



**TESORERIA MUNICIPAL**

H. AYUNTAMIENTO  
 TEHUITZINGO, PUE.  
 2021-2024  
 C. YOMITZ SANCHOZ GARCIA  
 TESORERA MUNICIPAL



**PRESIDENCIA MUNICIPAL**

C. ALFREDO ROSALES FLORES  
 PRESIDENTE MUNICIPAL


H. AYUNTAMIENTO  
 TEHUITZINGO, PUE.





**SECRETARIA GENERAL**


C. YUNUELA ARELLANO ZUÑIGA  
 SECRETARIO DEL AYUNTAMIENTO

H. AYUNTAMIENTO  
 TEHUITZINGO, PUE.  
 2021-2024

 <b>MUNICIPIO DE TEHUITZINGO PUEBLA</b> Conciliación entre los Egresos Presupuestarios y los Gastos Contables Correspondiente del 1 de Enero al 31 de Diciembre de 2021		
<b>1. Total de egresos presupuestarios</b>		<b>41,686,512.37</b>
<b>2. Menos egresos presupuestarios no contables</b>		<b>17,863,472.46</b>
2.1 Materias Primas y Materiales de Producción y Comercialización	-	
2.2 Materiales y Suministros	-	
2.3 Mobiliario y Equipo de Administración	35,399.00	
2.4 Mobiliario y Equipo Educativo y Recreativo	-	
2.5 Equipo e Instrumental Médico y de Laboratorio	-	
2.6 Vehículos y Equipo de Transporte	1,070,000.00	
2.7 Equipo de Defensa y Seguridad	-	
2.8 Maquinaria, Otros Equipos y Herramientas	40,600.00	
2.9 Activos Biológicos	-	
2.10 Bienes Inmuebles	-	
2.11 Activos Intangibles	-	
2.12 Obra Pública en Bienes de Dominio Público	14,263,548.41	
2.13 Obra Pública en Bienes Propios	2,453,925.05	
2.14 Acciones y Participaciones de Capital	-	
2.15 Compra de Títulos y Valores	-	
2.16 Concesión de Préstamos	-	
2.17 Inversiones en Fideicomisos, Mandatos y Otros Análogos	-	
2.18 Provisiones para Contingencias y Otras Erogaciones Especiales	-	
2.19 Amortización de la Deuda Pública	-	
2.20 Adeudos de Ejercicios Fiscales Anteriores (ADEFAS)	-	
2.21 Otros Egresos Presupuestales No Contables	-	
<b>3. Más Gastos Contables No Presupuestarios</b>		<b>15,465,188.85</b>
3.1 Estimaciones, Depreciaciones, Deterioros, Obsolescencia y Amortizaciones	-	
3.2 Provisiones	-	
3.3 Disminución de inventarios	-	
3.4 Aumento por insuficiencia de estimaciones por pérdida o deterioro u obsolescencia	-	
3.5 Aumento por insuficiencia de provisiones	-	
3.6 Otros Gastos	-	
3.7 Otros Gastos Contables No Presupuestales	15,465,188.85	
<b>4. Total de Gasto Contable</b>		<b>39,288,228.76</b>


  
 C. ALFREDO ROSAS FLORES  
 PRESIDENTE MUNICIPAL

  
 C. YUNUEN ARELLANO ZUÑIGA  
 SECRETARIO DEL AYUNTAMIENTO

  
**PRESIDENCIA MUNICIPAL**  
 AYUNTAMIENTO  
 TEHUITZINGO, PUE.  
 2021-2024

  
**TESORERIA MUNICIPAL**  
 AYUNTAMIENTO  
 TEHUITZINGO, PUE.  
 2021-2024

C. YOMITZI SANCHEZ GARCIA  
 TESORERA MUNICIPAL

		<b>Municipio de Tehuiztlingo, Puebla</b> <b>Relación de cuentas bancarias productivas específicas</b> <b>Periodo 2021</b>	
Fondo, Programa o Convenio	Datos de la Cuenta Bancaria		
	Institución Bancaria	Número de cuenta	
PARTICIPACIONES	SANTANDER	18-00008754-0	
RECURSOS FISCALES	SANTANDER	18-00008821-1	
FISM 2021	SANTANDER	18-00016281-0	
FORTAMUN 2021	SANTANDER	18-00016283-8	



**Municipio de Tehuiztzingo, Puebla**  
**Relación de cuentas bancarias productivas específicas**  
**Periodo 2021**

Fondo, Programa o Convenio	Datos de la Cuenta Bancaria	
	Institución Bancaria	Número de cuenta
PARTICIPACIONES	SANTANDER	18-000195591
FISM 2021	SANTANDER	18-000195651
FORTAMUN 2021	SANTANDER	18-000195696
REC. FISCALES	SANTANDER	18-000195665

Normatividad Titulo V	
Norma para armonizar la presentación de la información adicional a la inicialiva de la Ley de Ingresos	
Norma para armonizar la presentación de la información adicional del Proyecto del Presupuesto de Egresos	
Norma para la difusión a la ciudadanía de la Ley de Ingresos y del Presupuesto de Egresos	
Norma para establecer la estructura del Calendario de Ingresos base mensual	
Norma para establecer la estructura del Calendario del Presupuesto de Egresos base mensual	
Norma para establecer la estructura de información de montos pagados por ayudas y subsidios	
Norma para establecer la estructura de información del formato de programas con recursos federales por orden de gobierno	
Norma para establecer la estructura de información de la relación de las cuentas bancarias productivas específicas para presentar en la Cuenta Pública, en las cuales se depositen los recursos federales transferidos	
Lineamientos de información Pública Financiera para el Fondo de Aportaciones para la Infraestructura Social (FAIS)	
Norma para establecer la estructura de información del formato de aplicación de recursos del Fondo de Aportaciones para el Fortalecimiento de los Municipios y de las Demarcaciones Territoriales del Distrito Federal (FORTAMUN)	
Norma para establecer la estructura de los formatos de información de obligaciones pagadas o garantizadas con fondos federales	
Normas para establecer la estructura de información del formato del ejercicio y destino de gasto federalizado y remiégros	
Información Adicional	





# MUNICIPIO DE TEHUITZINGO PUEBLA

## Relación de Bienes que Componen su Patrimonio (Valor en Libros) Al 31/12/2021

Fecha y hora de Impresión | 28/abr./2022 | 12:44 a. m.

Usu: supervisor  
Rep: rptActivosValorEnLibros

CÓDIGO	DESCRIPCIÓN DEL BIEN	COSTO	DEPRECIACIÓN	VALOR EN LIBROS
5811000001-1	TERRENOS	\$768,001.00	\$0.00	\$768,001.00
5811000001-2	TERRENOS	\$300,000.00	\$0.00	\$300,000.00
5831000001-1	EDIFICIOS NO RESIDENCIALES	\$61,358,508.98	\$0.00	\$61,358,508.98
5831000001-2	EDIFICIOS NO RESIDENCIALES	\$0.00	\$0.00	\$0.00
5831000001-3	EDIFICIOS NO RESIDENCIALES	\$0.00	\$0.00	\$0.00
5831000001-4	EDIFICIOS NO RESIDENCIALES	\$0.00	\$0.00	\$0.00
5831000001-5	EDIFICIOS NO RESIDENCIALES	\$0.00	\$0.00	\$0.00
5831000001-6	EDIFICIOS NO RESIDENCIALES	\$0.00	\$0.00	\$0.00
5831000001-55	EDIFICIOS NO RESIDENCIALES	\$621,369.90	\$0.00	\$621,369.90
5831000001-56	EDIFICIOS NO RESIDENCIALES	\$630,914.71	\$0.00	\$630,914.71
5831000001-57	EDIFICIOS NO RESIDENCIALES	\$2,475,000.00	\$0.00	\$2,475,000.00
5831000001-49	EDIFICIOS NO RESIDENCIALES	\$0.00	\$0.00	\$0.00
5831000001-50	EDIFICIOS NO RESIDENCIALES	\$0.00	\$0.00	\$0.00
5831000001-51	EDIFICIOS NO RESIDENCIALES	\$0.00	\$0.00	\$0.00
5831000001-52	EDIFICIOS NO RESIDENCIALES	\$0.00	\$0.00	\$0.00
5831000001-53	EDIFICIOS NO RESIDENCIALES	\$852,967.45	\$0.00	\$852,967.45
5831000001-54	EDIFICIOS NO RESIDENCIALES	\$855,603.62	\$0.00	\$855,603.62
5831000001-43	EDIFICIOS NO RESIDENCIALES	\$0.00	\$0.00	\$0.00
5831000001-44	EDIFICIOS NO RESIDENCIALES	\$0.00	\$0.00	\$0.00
5831000001-45	EDIFICIOS NO RESIDENCIALES	\$0.00	\$0.00	\$0.00
5831000001-46	EDIFICIOS NO RESIDENCIALES	\$0.00	\$0.00	\$0.00
5831000001-47	EDIFICIOS NO RESIDENCIALES	\$0.00	\$0.00	\$0.00
5831000001-48	EDIFICIOS NO RESIDENCIALES	\$0.00	\$0.00	\$0.00



# MUNICIPIO DE TEHUITZINGO PUEBLA

## Relación de Bienes que Componen su Patrimonio (Valor en Libros) Al 31/12/2021

Fecha y hora de Impresión | 28/abr./2022 | 12:44 a. m.

Usu: supervisor  
Rep: rptActivosValorEnLibros

CÓDIGO	DESCRIPCIÓN DEL BIEN	COSTO	DEPRECIACIÓN	VALOR EN LIBROS
5831000001-37	EDIFICIOS NO RESIDENCIALES	\$0.00	\$0.00	\$0.00
5831000001-38	EDIFICIOS NO RESIDENCIALES	\$0.00	\$0.00	\$0.00
5831000001-39	EDIFICIOS NO RESIDENCIALES	\$0.00	\$0.00	\$0.00
5831000001-40	EDIFICIOS NO RESIDENCIALES	\$0.00	\$0.00	\$0.00
5831000001-41	EDIFICIOS NO RESIDENCIALES	\$0.00	\$0.00	\$0.00
5831000001-42	EDIFICIOS NO RESIDENCIALES	\$0.00	\$0.00	\$0.00
5831000001-31	EDIFICIOS NO RESIDENCIALES	\$0.00	\$0.00	\$0.00
5831000001-32	EDIFICIOS NO RESIDENCIALES	\$0.00	\$0.00	\$0.00
5831000001-33	EDIFICIOS NO RESIDENCIALES	\$0.00	\$0.00	\$0.00
5831000001-34	EDIFICIOS NO RESIDENCIALES	\$0.00	\$0.00	\$0.00
5831000001-35	EDIFICIOS NO RESIDENCIALES	\$0.00	\$0.00	\$0.00
5831000001-36	EDIFICIOS NO RESIDENCIALES	\$0.00	\$0.00	\$0.00
5831000001-25	EDIFICIOS NO RESIDENCIALES	\$0.00	\$0.00	\$0.00
5831000001-26	EDIFICIOS NO RESIDENCIALES	\$0.00	\$0.00	\$0.00
5831000001-27	EDIFICIOS NO RESIDENCIALES	\$0.00	\$0.00	\$0.00
5831000001-28	EDIFICIOS NO RESIDENCIALES	\$0.00	\$0.00	\$0.00
5831000001-29	EDIFICIOS NO RESIDENCIALES	\$0.00	\$0.00	\$0.00
5831000001-30	EDIFICIOS NO RESIDENCIALES	\$0.00	\$0.00	\$0.00
5831000001-19	EDIFICIOS NO RESIDENCIALES	\$0.00	\$0.00	\$0.00
5831000001-20	EDIFICIOS NO RESIDENCIALES	\$0.00	\$0.00	\$0.00
5831000001-21	EDIFICIOS NO RESIDENCIALES	\$0.00	\$0.00	\$0.00
5831000001-22	EDIFICIOS NO RESIDENCIALES	\$0.00	\$0.00	\$0.00
5831000001-23	EDIFICIOS NO RESIDENCIALES	\$0.00	\$0.00	\$0.00



# MUNICIPIO DE TEHUITZINGO PUEBLA

## Relación de Bienes que Componen su Patrimonio (Valor en Libros) Al 31/12/2021

Usu: supervisor  
Rep: rptActivosValorEnLibros

Fecha y hora de Impresión 28/abr/2022 12:44 a. m.

CÓDIGO	DESCRIPCIÓN DEL BIEN	COSTO	DEPRECIACIÓN	VALOR EN LIBROS
5831000001-24	EDIFICIOS NO RESIDENCIALES	\$0.00	\$0.00	\$0.00
5831000001-13	EDIFICIOS NO RESIDENCIALES	\$0.00	\$0.00	\$0.00
5831000001-14	EDIFICIOS NO RESIDENCIALES	\$0.00	\$0.00	\$0.00
5831000001-15	EDIFICIOS NO RESIDENCIALES	\$0.00	\$0.00	\$0.00
5831000001-16	EDIFICIOS NO RESIDENCIALES	\$0.00	\$0.00	\$0.00
5831000001-17	EDIFICIOS NO RESIDENCIALES	\$0.00	\$0.00	\$0.00
5831000001-18	EDIFICIOS NO RESIDENCIALES	\$0.00	\$0.00	\$0.00
5831000001-7	EDIFICIOS NO RESIDENCIALES	\$0.00	\$0.00	\$0.00
5831000001-8	EDIFICIOS NO RESIDENCIALES	\$0.00	\$0.00	\$0.00
5831000001-9	EDIFICIOS NO RESIDENCIALES	\$0.00	\$0.00	\$0.00
5831000001-10	EDIFICIOS NO RESIDENCIALES	\$0.00	\$0.00	\$0.00
5831000001-11	EDIFICIOS NO RESIDENCIALES	\$0.00	\$0.00	\$0.00
5831000001-12	EDIFICIOS NO RESIDENCIALES	\$0.00	\$0.00	\$0.00
5111000002-1	ARCHIVERO DE METAL	\$0.00	\$0.00	\$0.00
5111000002-3	ARCHIVERO DE METAL	\$0.00	\$0.00	\$0.00
5111000002-2	ARCHIVERO DE METAL	\$0.00	\$0.00	\$0.00
5111000002-8	ARCHIVERO DE METAL	\$3,896.20	\$0.00	\$3,896.20
5111000002-9	ARCHIVERO DE METAL	\$3,896.20	\$0.00	\$3,896.20
5111000002-10	ARCHIVERO DE METAL	\$3,896.20	\$0.00	\$3,896.20
5111000002-11	ARCHIVERO DE METAL	\$3,896.20	\$0.00	\$3,896.20
5111000002-12	ARCHIVERO DE METAL	\$3,896.20	\$0.00	\$3,896.20
5111000002-6	ARCHIVERO DE METAL	\$3,896.20	\$0.00	\$3,896.20
5111000002-7	ARCHIVERO DE METAL	\$3,896.20	\$0.00	\$3,896.20



# MUNICIPIO DE TEHUITZINGO PUEBLA

## Relación de Bienes que Componen su Patrimonio (Valor en Libros) Al 31/12/2021

Fecha y hora de Impresión | 28/abr./2022 | 12:44 a. m.

Usu: supervisor  
Rep: rptActivosValorEnLibros

CÓDIGO	DESCRIPCIÓN DEL BIEN	COSTO	DEPRECIACIÓN	VALOR EN LIBROS
5111000002-4	ARCHIVERO DE METAL	\$0.00	\$0.00	\$0.00
5111000002-5	ARCHIVERO DE METAL	\$0.00	\$0.00	\$0.00
5111000015-1	BANDERA	\$6,440.00	\$0.00	\$6,440.00
5111000028-1	ESCRITORIO	\$7,000.00	\$0.00	\$7,000.00
5111000027-1	ESCRITORIO DE METAL	\$0.00	\$0.00	\$0.00
5111000027-2	ESCRITORIO DE METAL	\$0.00	\$0.00	\$0.00
5111000029-1	ESTANTE	\$0.00	\$0.00	\$0.00
5111000029-2	ESTANTE	\$0.00	\$0.00	\$0.00
5111000029-3	ESTANTE	\$0.00	\$0.00	\$0.00
5111000029-4	ESTANTE	\$0.00	\$0.00	\$0.00
5111000029-5	ESTANTE	\$0.00	\$0.00	\$0.00
5111000029-6	ESTANTE	\$0.00	\$0.00	\$0.00
5111000029-7	ESTANTE	\$0.00	\$0.00	\$0.00
5111000029-8	ESTANTE	\$0.00	\$0.00	\$0.00
5111000029-9	ESTANTE	\$0.00	\$0.00	\$0.00
5111000029-10	ESTANTE	\$0.00	\$0.00	\$0.00
5111000014-1	FRIGOBAR	\$3,314.30	\$0.00	\$3,314.30
5111000042-1	LOCKER	\$0.00	\$0.00	\$0.00
5111000006-1	MAQUINA DE ESCRIBIR MANUAL	\$0.00	\$0.00	\$0.00
5111000013-1	MUEBLE PARA COMPUTADORA	\$0.00	\$0.00	\$0.00
5111000004-1	NICHO PARA BANDERA	\$0.00	\$0.00	\$0.00
5111000005-1	PODIUM MADERA	\$0.00	\$0.00	\$0.00
5111000088-12	SILLÓN EJECUTIVO	\$2,704.93	\$0.00	\$2,704.93



# MUNICIPIO DE TEHUITZINGO PUEBLA

## Relación de Bienes que Componen su Patrimonio (Valor en Libros) Al 31/12/2021

Fecha y hora de Impresión | 28/abr./2022 | 12:44 a. m.

Usr: supervisor  
Rep: rptActivosValorEnLibros

CÓDIGO	DESCRIPCIÓN DEL BIEN	COSTO	DEPRECIACIÓN	VALOR EN LIBROS
5111000088-13	SILLÓN EJECUTIVO	\$2,704.98	\$0.00	\$2,704.98
5111000088-14	SILLÓN EJECUTIVO	\$2,704.93	\$0.00	\$2,704.93
5111000088-15	SILLÓN EJECUTIVO	\$2,704.93	\$0.00	\$2,704.93
5111000088-6	SILLÓN EJECUTIVO	\$2,704.93	\$0.00	\$2,704.93
5111000088-7	SILLÓN EJECUTIVO	\$2,704.93	\$0.00	\$2,704.93
5111000088-8	SILLÓN EJECUTIVO	\$2,704.93	\$0.00	\$2,704.93
5111000088-9	SILLÓN EJECUTIVO	\$2,704.93	\$0.00	\$2,704.93
5111000088-10	SILLÓN EJECUTIVO	\$2,704.93	\$0.00	\$2,704.93
5111000088-11	SILLÓN EJECUTIVO	\$2,704.93	\$0.00	\$2,704.93
5111000088-1	SILLÓN EJECUTIVO	\$2,704.93	\$0.00	\$2,704.93
5111000088-2	SILLÓN EJECUTIVO	\$2,704.93	\$0.00	\$2,704.93
5111000088-3	SILLÓN EJECUTIVO	\$2,704.93	\$0.00	\$2,704.93
5111000088-4	SILLÓN EJECUTIVO	\$2,704.93	\$0.00	\$2,704.93
5111000088-5	SILLÓN EJECUTIVO	\$2,704.93	\$0.00	\$2,704.93
5151000006-1	COMPUTADORA	\$0.00	\$0.00	\$0.00
5151000006-3	COMPUTADORA	\$5,950.00	\$0.00	\$5,950.00
5151000006-4	COMPUTADORA	\$5,065.72	\$0.00	\$5,065.72
5151000006-2	COMPUTADORA	\$0.00	\$0.00	\$0.00
5151000006-5	COMPUTADORA	\$5,065.72	\$0.00	\$5,065.72
5151000008-2	COMPUTADORA PORTATIL	\$10,999.00	\$0.00	\$10,999.00
5151000008-1	COMPUTADORA PORTATIL	\$11,800.00	\$0.00	\$11,800.00
5151000124-1	COPIADORA	\$44,751.00	\$4,967.36	\$39,783.64
5151000007-4	CPU	\$10,411.43	\$10,411.43	\$0.00



# GOBIERNO MUNICIPAL DEL MUNICIPIO DE TEHUITZINGO PUEBLA

## Relación de Bienes que Componen su Patrimonio (Valor en Libros) Al 31/12/2021

Usu: supervisor

Rep: rptActivosValorEnLibros

Fecha y hora de Impresión | 28/abr./2022 | 12:44 a. m.

CÓDIGO	DESCRIPCIÓN DEL BIEN	COSTO	DEPRECIACIÓN	VALOR EN LIBROS
5151000007-5	CPU	\$10,411.43	\$10,411.43	\$0.00
5151000007-6	CPU	\$10,411.43	\$10,411.43	\$0.00
5151000007-7	CPU	\$10,411.43	\$10,411.43	\$0.00
5151000007-8	CPU	\$10,411.43	\$10,411.43	\$0.00
5151000007-9	CPU	\$10,411.43	\$10,411.43	\$0.00
5151000007-2	CPU	\$5,650.00	\$0.00	\$5,650.00
5151000007-3	CPU	\$5,650.00	\$0.00	\$5,650.00
5151000007-1	CPU	\$10,411.43	\$0.00	\$10,411.43
5151000012-1	ESCANER	\$13,534.00	\$0.00	\$13,534.00
5151000009-1	IMPRESORA	\$18,805.00	\$0.00	\$18,805.00
5151000009-2	IMPRESORA	\$9,000.00	\$0.00	\$9,000.00
5151000009-3	IMPRESORA	\$9,860.00	\$0.00	\$9,860.00
5151000009-4	IMPRESORA	\$6,199.01	\$0.00	\$6,199.01
5151000010-1	MULTIFUNCIONAL	\$5,399.00	\$0.00	\$5,399.00
5191000040-2	COPIADORA	\$48,479.00	\$0.00	\$48,479.00
5151000029-1	EQUIPO MULTIFUNCIONES (SCANNER, COPIADORA, IMPRESORA,)	\$23,000.00	\$0.00	\$23,000.00
5231000001-1	CAMARA FOTOGRAFICA	\$14,399.20	\$0.00	\$14,399.20
5411000002-1	AUTOMOVIL	\$0.00	\$0.00	\$0.00
5411000003-3	CAMION	\$1,070,000.00	\$0.00	\$1,070,000.00
5411000003-1	CAMION	\$0.00	\$0.00	\$0.00
5411000003-2	CAMION	\$0.00	\$0.00	\$0.00
5411000001-2	CAMIONETA	\$0.00	\$0.00	\$0.00



# MUNICIPIO DE TEHUITZINGO PUEBLA

## Relación de Bienes que Componen su Patrimonio (Valor en Libros) Al 31/12/2021

Usu: supervisor

Rep: rptActivosValorEnLibros

Fecha y 28/abr./2022

hora de Impresión | 12:44 a. m.

CÓDIGO	DESCRIPCIÓN DEL BIEN	COSTO	DEPRECIACIÓN	VALOR EN LIBROS
5411000001-3	CAMIONETA	\$346,260.00	\$0.00	\$346,260.00
5411000001-4	CAMIONETA	\$0.00	\$0.00	\$0.00
5411000001-5	CAMIONETA	\$340,708.00	\$0.00	\$340,708.00
5411000001-6	CAMIONETA	\$0.00	\$0.00	\$0.00
5411000001-7	CAMIONETA	\$0.00	\$0.00	\$0.00
5411000001-8	CAMIONETA	\$0.00	\$0.00	\$0.00
5411000001-1	CAMIONETA	\$229,094.40	\$0.00	\$229,094.40
5511000004-1	BANCO DE ARMAS	\$0.00	\$0.00	\$0.00
5511000011-1	CASCO ANTI-MOTÍN	\$7.00	\$0.00	\$7.00
5511000012-1	CHALECO ANTI-BALAS	\$0.00	\$0.00	\$0.00
5511000018-1	ESCOPETA	\$0.00	\$0.00	\$0.00
5511000002-1	MACANAS	\$0.00	\$0.00	\$0.00
5511000002-2	MACANAS	\$0.00	\$0.00	\$0.00
5511000005-1	PISTOLA	\$0.00	\$0.00	\$0.00
5651000004-1	ANTENA	\$2,784.00	\$0.00	\$2,784.00
5651000001-1	EQUIPO DE COMUNICACION Y TELECOMUNICACION	\$48,165.94	\$0.00	\$48,165.94
5651000003-1	RADIO MOVIL	\$0.00	\$0.00	\$0.00
5651000002-6	RADIO PORTATIL	\$5,394.00	\$0.00	\$5,394.00
5651000002-1	RADIO PORTATIL	\$5,394.00	\$0.00	\$5,394.00
5651000002-2	RADIO PORTATIL	\$5,394.00	\$0.00	\$5,394.00
5651000002-3	RADIO PORTATIL	\$5,394.00	\$0.00	\$5,394.00
5651000002-4	RADIO PORTATIL	\$5,394.00	\$0.00	\$5,394.00
5651000002-5	RADIO PORTATIL	\$5,394.00	\$0.00	\$5,394.00



**Relación de Bienes que Componen su Patrimonio (Valor en Libros)**

Usu: supervisor  
Rep: rptActivosValorEnLibros

Al 31/12/2021

Fecha y hora de Impresión | 28/abr./2022 | 12:44 a. m.

CÓDIGO	DESCRIPCIÓN DEL BIEN	COSTO	DEPRECIACIÓN	VALOR EN LIBROS
5671000005-1	CORTA SETOS	\$5,520.00	\$0.00	\$5,520.00
5671000006-1	DESMALAZADORA	\$5,550.00	\$0.00	\$5,550.00
5671000004-1	MOTOR	\$6,919.01	\$0.00	\$6,919.01
5671000007-1	RETROEXCAVADORA	\$500,000.00	\$0.00	\$500,000.00
5671000003-2	SOPLADORA	\$5,250.00	\$0.00	\$5,250.00
5671000003-1	SOPLADORA	\$8,496.00	\$0.00	\$8,496.00
5671000002-1	STILSON	\$5,500.00	\$0.00	\$5,500.00
5691000003-1	ASPERSOR CON MOTOR	\$10,621.93	\$0.00	\$10,621.93
5691000002-1	MODULO SANITARIO	\$17,529.92	\$0.00	\$17,529.92
5691000302-1	TANQUE DE OXIGENO	\$9,744.00	\$0.00	\$9,744.00
5691000302-2	TANQUE DE OXIGENO	\$12,528.00	\$0.00	\$12,528.00
5691000302-3	TANQUE DE OXIGENO	\$18,328.00	\$0.00	\$18,328.00
5911000001-1	SOFTWARE (LICENCIAMIENTO NSARC)	\$34,800.00	\$0.00	\$34,800.00

Número Total de Bienes: 173

Total de Valor Libros: \$70,906,188.28





MUNICIPIO DE TEHUITZINGO PUEBLA (a)  
Estado de Situación Financiera Detallado - LDF  
Al 31 de diciembre de 2020 y al 31 de Diciembre de 2021 (b)

Concepto (c)	2021 (d)	31 de diciembre de 2020 (e)	Concepto (c)	2021 (d)	31 de diciembre de 2020 (e)
<b>ACTIVO</b>			<b>PASIVO</b>		
<b>Activo Circulante</b>			<b>Pasivo Circulante</b>		
a. Efectivo y Equivalentes (a=a1+a2+a3+a4+a5+a6+a7)	1,438,028.96	838,085.54	a. Cuentas por Pagar a Corto Plazo (a=a1+a2+a3+a4+a5+a6+a7+a8+a9)	1,521,123.74	867,492.07
a1) Efectivo		9,127.97	a1) Servicios Personales por Pagar a Corto Plazo		
a2) Bancos/Tesorería	1,438,028.96	828,957.57	a2) Proveedores por Pagar a Corto Plazo	253,333.44	6,160.33
a3) Bancos/Depositos y Otros			a3) Contratistas por Obras Públicas por Pagar a Corto Plazo		824,579.57
a4) Inversiones Temporales (Hasta 3 meses)			a4) Participaciones y Aportaciones por Pagar a Corto Plazo		
a5) Fondos con Afectación Específica			a5) Transferencias Otorgadas por Pagar a Corto Plazo		360.04
a6) Depósitos de Fondos de Tesorería en Garantía y/o Administración			a6) Intereses, Comisiones y Otros Gastos de la Deuda Pública por Pagar a Corto Plazo		
a7) Otros Efectivos y Equivalentes			a7) Retenciones y Contribuciones por Pagar a Corto Plazo	79,703.79	35,794.00
b. Derechos a Recibir Efectivo o Equivalentes (b=b1+b2+b3+b4+b5+b6+b7)	19,252.43	33,729.78	a8) Devoluciones de la Ley de Ingresos por Pagar a Corto Plazo		
b1) Inversiones Financieras de Corto Plazo			a9) Otras Cuentas por Pagar a Corto Plazo	1,188,086.51	598.13
b2) Cuentas por Cobrar a Corto Plazo	11,415.00	20,325.44	b. Documentos por Pagar a Corto Plazo (b=b1+b2+b3)		
b3) Deudores Diversos por Cobrar a Corto Plazo			b1) Documentos Comerciales por Pagar a Corto Plazo		
b4) Ingresos por Recuperar a Corto Plazo	7,837.43	13,404.34	b2) Documentos con Contratistas por Obras Públicas por Pagar a Corto Plazo		
b5) Deudores por Anticipos de la Tesorería a Corto Plazo			b3) Otros Documentos por Pagar a Corto Plazo		
b6) Préstamos Otorgados a Corto Plazo			c. Porción a Corto Plazo de la Deuda Pública a Largo Plazo (c=c1+c2)		
b7) Otros Derechos a Recibir Efectivo o Equivalentes a Corto Plazo			c1) Porción a Corto Plazo de la Deuda Pública		
c. Derechos a Recibir Bienes o Servicios (c=c1+c2+c3+c4+c5)			c2) Porción a Corto Plazo de Arrendamiento Financiero		
c1) Anticipo a Proveedores por Adquisición de Bienes y Prestación de Servicios a Corto Plazo			d. Títulos y Valores a Corto Plazo		
c2) Anticipo a Proveedores por Adquisición de Bienes Inmuebles y Muebles a Corto Plazo			e. Pasivos Diferidos a Corto Plazo (e=e1+e2+e3)		
c3) Anticipo a Proveedores por Adquisición de Bienes Intangibles a Corto Plazo			e1) Ingresos Cobrados por Adelantado a Corto Plazo		
c4) Anticipo a Contratistas por Obras Públicas a Corto Plazo			e2) Intereses Cobrados por Adelantado a Corto Plazo		
c5) Otros Derechos a Recibir Bienes o Servicios a Corto Plazo			e3) Otros Pasivos Diferidos a Corto Plazo		
d. Inventarios (d=d1+d2+d3+d4+d5)			f. Fondos y Bienes de Terceros en Garantía y/o Administración a Corto Plazo (f=f1+f2+f3+f4+f5+f6)		
d1) Inventario de Mercancías para Venta			f1) Fondos en Garantía a Corto Plazo		
d2) Inventario de Mercancías Terminadas			f2) Fondos en Administración a Corto Plazo		
d3) Inventario de Mercancías en Proceso de Elaboración			f3) Fondos Contingentes a Corto Plazo		
d4) Inventario de Materias Primas, Materiales y Suministros para Producción			f4) Fondos de Fideicomisos, Mandatos y Contratos Análogos a Corto Plazo		
d5) Bienes en Tránsito			f5) Otros Fondos de Terceros en Garantía y/o Administración a Corto Plazo		
e. Almacenes			f6) Valores y Bienes en Garantía a Corto Plazo		
f. Estimación por Pérdida o Deterioro de Activos Circulantes (f=f1+f2)			g. Provisiones a Corto Plazo (g=g1+g2+g3)		
f1) Estimaciones para Cuentas Incobrables por Derechos a Recibir Efectivo o Equivalentes			g1) Provisión para Demandas y Juicios a Corto Plazo		
f2) Estimación por Deterioro de Inventarios			g2) Provisión para Contingencias a Corto Plazo		
g. Otros Activos Circulantes (g=g1+g2+g3+g4)			g3) Otras Provisiones a Corto Plazo		
g1) Valores en Garantía			h. Otros Pasivos a Corto Plazo (h=h1+h2+h3)		8,360.11
g2) Bienes en Garantía (excluye depósitos de terceros)			h1) Ingresos por Clasiificar		
g3) Bienes Derivados de Embargos, Decomisos, Aseguramientos y Dación en Pago			h2) Recaudación por Participar		
g4) Adquisición con Fondos de Terceros			h3) Otros Pasivos Circulantes		8,360.11
<b>IA. Total de Activos Circulantes (IA = a + b + c + d + e + f + g)</b>	<b>1,457,281.39</b>	<b>871,815.32</b>	<b>IIA. Total de Pasivos Circulantes (IIA = a + b + c + d + e + f + g + h)</b>	<b>1,521,123.74</b>	<b>875,852.18</b>
<b>Activo No Circulante</b>			<b>Pasivo No Circulante</b>		
a. Inversiones Financieras a Largo Plazo			a. Cuentas por Pagar a Largo Plazo		
b. Derechos a Recibir Efectivo o Equivalentes a Largo Plazo			b. Documentos por Pagar a Largo Plazo		
c. Bienes Inmuebles, Infraestructura y Construcciones en Proceso	85,903,195.77	89,253,540.24	c. Deuda Pública a Largo Plazo		
d. Bienes Muebles	3,076,458.56	1,930,459.56	d. Pasivos Diferidos a Largo Plazo		
e. Activos Intangibles	34,800.00	34,800.00	e. Fondos y Bienes de Terceros en Garantía y/o en Administración a Largo Plazo		
f. Depreciación, Deterioro y Amortización Acumulada de Bienes	764,428.65	764,428.65	f. Provisiones a Largo Plazo		
g. Activos Diferidos			<b>IIIB. Total de Pasivos No Circulantes (IIIB = a + b + c + d + e + f)</b>		
h. Estimación por Pérdida o Deterioro de Activos no Circulantes			<b>II. Total del Pasivo (II = IIA + IIIB)</b>	<b>1,521,123.74</b>	<b>875,852.18</b>
i. Otros Activos no Circulantes			<b>HACIENDA PÚBLICA/PATRIMONIO</b>		
<b>IB. Total de Activos No Circulantes (IB = a + b + c + d + e + f + g + h + i)</b>	<b>88,250,025.66</b>	<b>90,454,371.15</b>	<b>IIA. Hacienda Pública/Patrimonio Contribuido (IIA = a + b + c)</b>	<b>63,315,481.30</b>	<b>63,315,481.30</b>
<b>I. Total del Activo (I = IA + IB)</b>	<b>89,707,307.07</b>	<b>91,326,186.47</b>	a. Aportaciones		
			b. Donaciones de Capital		
			c. Actualización de la Hacienda Pública/Patrimonio		
			<b>IIIB. Hacienda Pública/Patrimonio Generado (IIIB = a + b + c + d + e)</b>	<b>24,870,702.03</b>	<b>27,134,852.99</b>
			a. Resultados del Ejercicio (Ahorro/ Desahorro)	2,341,598.79	4,723,409.08
			b. Resultados de Ejercicios Anteriores	22,522,482.32	22,411,443.91
			c. Revalúos		
			d. Reservas		
			e. Rectificaciones de Resultados de Ejercicios Anteriores	6,620.92	
			<b>IIIC. Exceso o Insuficiencia en la Actualización de la Hacienda Pública/Patrimonio (IIIC = a + b)</b>		
			a. Resultado por Posición Monetaria		
			b. Resultado por Tenencia de Activos no Monetarios		
			<b>III. Total Hacienda Pública/Patrimonio (III = IIIA + IIIB + IIIC)</b>	<b>88,186,183.33</b>	<b>90,450,334.29</b>
			<b>IV. Total del Pasivo y Hacienda Pública/Patrimonio (IV = II + III)</b>	<b>89,707,307.07</b>	<b>91,326,186.47</b>

**PRESIDENCIA MUNICIPAL**  
PRESIDENTE MUNICIPAL  
**H. AYUNTAMIENTO TEHUITZINGO, PUE. 2021-2024**

**TESORERÍA MUNICIPAL**  
TESORERO MUNICIPAL  
**H. AYUNTAMIENTO TEHUITZINGO, PUE. 2021-2024**



MUNICIPIO DE TEHUITZINGO PUEBLA (a)  
Estado de Situación Financiera Detallado - LDF  
Al 31 de diciembre de 2020 y al 31 de Diciembre de 2021 (b)

Concepto (c)	2021 (d)	31 de diciembre de 2020 (e)	Concepto (c)	2021 (d)	31 de diciembre de 2020 (e)
<b>ACTIVO</b>			<b>PASIVO</b>		
<b>Activo Circulante</b>			<b>Pasivo Circulante</b>		
a. Efectivo y Equivalentes (a=a1+a2+a3+a4+a5+a6+a7)	1,438,029	838,086	a. Cuentas por Pagar a Corto Plazo (a=a1+a2+a3+a4+a5+a6+a7+a8+a9)	1,521,124	867,492
a1) Efectivo	0	8,128	a1) Servicios Personales por Pagar a Corto Plazo	0	0
a2) Bancos/Tesorería	1,438,029	828,958	a2) Proveedores por Pagar a Corto Plazo	253,333	6,160
a3) Bancos/Depositos y Otros	0	0	a3) Contratistas por Obras Públicas por Pagar a Corto Plazo	0	824,580
a4) Inversiones Temporales (Hasta 3 meses)	0	0	a4) Participaciones y Aportaciones por Pagar a Corto Plazo	0	0
a5) Fondos con Afectación Específica	0	0	a5) Transferencias Otorgadas por Pagar a Corto Plazo	0	360
a6) Depósitos de Fondos de Terceros en Garantía y/o Administración	0	0	a5) Intereses, Comisiones y Otros Gastos de la Deuda Pública por Pagar a Corto Plazo	0	0
a7) Otros Efectivos y Equivalentes	0	0	a7) Retenciones y Contribuciones por Pagar a Corto Plazo	79,704	35,794
b. Derechos a Recibir Efectivo o Equivalentes (b=b1+b2+b3+b4+b5+b6+b7)	19,252	33,730	a8) Devoluciones de la Ley de Ingresos por Pagar a Corto Plazo	0	0
b1) Inversiones Financieras de Corto Plazo	0	0	a9) Otras Cuentas por Pagar a Corto Plazo	1,188,087	598
b2) Cuentas por Cobrar a Corto Plazo	11,415	20,325	b. Documentos por Pagar a Corto Plazo (b=b1+b2+b3)	0	0
b3) Deudores Diversos por Cobrar a Corto Plazo	7,837	13,404	b1) Documentos Comerciales por Pagar a Corto Plazo	0	0
b4) Ingresos por Recuperar a Corto Plazo	0	0	b2) Documentos con Contratistas por Obras Públicas por Pagar a Corto Plazo	0	0
b5) Deudores por Anticipos de la Tesorería a Corto Plazo	0	0	b3) Otros Documentos por Pagar a Corto Plazo	0	0
b6) Préstamos Otorgados a Corto Plazo	0	0	c. Porción a Corto Plazo de la Deuda Pública a Largo Plazo (c=c1+c2)	0	0
b7) Otros Derechos a Recibir Efectivo o Equivalentes a Corto Plazo	0	0	c1) Porción a Corto Plazo de la Deuda Pública	0	0
c. Derechos a Recibir Bienes o Servicios (c=c1+c2+c3+c4+c5)	0	0	c2) Porción a Corto Plazo de Arrendamiento Financiero	0	0
c1) Anticipo a Proveedores por Adquisición de Bienes y Prestación de Servicios a Corto Plazo	0	0	d. Títulos y Valores a Corto Plazo	0	0
c2) Anticipo a Proveedores por Adquisición de Bienes Inmuebles y Muebles a Corto Plazo	0	0	e. Pasivos Diferidos a Corto Plazo (e=e1+e2+e3)	0	0
c3) Anticipo a Proveedores por Adquisición de Bienes Intangibles a Corto Plazo	0	0	e1) Ingresos Cobrados por Adelantado a Corto Plazo	0	0
c4) Anticipo a Contratistas por Obras Públicas a Corto Plazo	0	0	e2) Intereses Cobrados por Adelantado a Corto Plazo	0	0
c5) Otros Derechos a Recibir Bienes o Servicios a Corto Plazo	0	0	e3) Otros Pasivos Diferidos a Corto Plazo	0	0
d. Inventarios (d=d1+d2+d3+d4+d5)	0	0	f. Fondos y Bienes de Terceros en Garantía y/o Administración a Corto Plazo (f=f1+f2+f3+f4+f5+f6)	0	0
d1) Inventario de Mercancías para Venta	0	0	f1) Fondos en Garantía a Corto Plazo	0	0
d2) Inventario de Mercancías Terminadas	0	0	f2) Fondos en Administración a Corto Plazo	0	0
d3) Inventario de Mercancías en Proceso de Elaboración	0	0	f3) Fondos Contingentes a Corto Plazo	0	0
d4) Inventario de Materias Primas, Materiales y Suministros para Producción	0	0	f4) Fondos de Fideicomisos, Mandatos y Contratos Análogos a Corto Plazo	0	0
d5) Bienes en Tránsito	0	0	f5) Otros Fondos de Terceros en Garantía y/o Administración a Corto Plazo	0	0
e. Almacenes	0	0	f6) Valores y Bienes en Garantía a Corto Plazo	0	0
f. Estimación por Pérdida o Deterioro de Activos Circulantes (f=f1+f2)	0	0	g. Provisiones a Corto Plazo (g=g1+g2+g3)	0	0
f1) Estimaciones para Cuentas Incobrables por Derechos a Recibir Efectivo o Equivalentes	0	0	g1) Provisión para Demandas y Juicios a Corto Plazo	0	0
f2) Estimación por Deterioro de Inventarios	0	0	g2) Provisión para Contingencias a Corto Plazo	0	0
g. Otros Activos Circulantes (g=g1+g2+g3+g4)	0	0	g3) Otras Provisiones a Corto Plazo	0	0
g1) Valores en Garantía	0	0	g4) Otras Provisiones a Corto Plazo	0	0
g2) Bienes en Garantía (excluye depósitos de terceros)	0	0	h. Otros Pasivos a Corto Plazo (h=h1+h2+h3)	0	8,360
g3) Bienes Derivados de Embargos, Decomisos, Aseguramientos y Dación en Pago	0	0	h1) Ingresos por Clasificar	0	0
g4) Adquisición con Fondos de Terceros	0	0	h2) Recaudación por Participar	0	0
IA. Total de Activos Circulantes (IA = a + b + c + d + e + f + g)	1,457,281	871,815	h3) Otros Pasivos Circulantes	0	8,360
<b>Activo No Circulante</b>			IIA. Total de Pasivos Circulantes (IIA = a + b + c + d + e + f + g + h)	1,521,124	875,852
a. Inversiones Financieras a Largo Plazo	0	0	<b>Pasivo No Circulante</b>		
b. Derechos a Recibir Efectivo o Equivalentes a Largo Plazo	0	0	a. Cuentas por Pagar a Largo Plazo	0	0
c. Bienes Inmuebles, Infraestructura y Construcciones en Proceso	85,903,196	89,253,540	b. Documentos por Pagar a Largo Plazo	0	0
d. Bienes Muebles	3,076,459	1,930,460	c. Deuda Pública a Largo Plazo	0	0
e. Activos Intangibles	34,800	34,800	d. Pasivos Diferidos a Largo Plazo	0	0
f. Depreciación, Deterioro y Amortización Acumulada de Bienes	-764,429	-764,429	e. Fondos y Bienes de Terceros en Garantía y/o en Administración a Largo Plazo	0	0
g. Activos Diferidos	0	0	f. Provisiones a Largo Plazo	0	0
h. Estimación por Pérdida o Deterioro de Activos no Circulantes	0	0	IIIB. Total de Pasivos No Circulantes (IIIB = a + b + c + d + e + f)	0	0
i. Otros Activos no Circulantes	0	0	II. Total del Pasivo (II = IIA + IIIB)	1,521,124	875,852
IB. Total de Activos No Circulantes (IB = a + b + c + d + e + f + g + h + i)	88,250,026	90,454,371	<b>HACIENDA PÚBLICA/PATRIMONIO</b>		
I. Total del Activo (I = IA + IB)	89,707,307	91,326,186	IIIA. Hacienda Pública/Patrimonio Contribuido (IIIA = a + b + c)	63,315,481	63,315,481
			a. Aportaciones	63,315,481	63,315,481
			b. Donaciones de Capital	0	0
			c. Actualización de la Hacienda Pública/Patrimonio	0	0
			IIIB. Hacienda Pública/Patrimonio Generado (IIIB = a + b + c + d + e)	24,870,702	27,134,853
			a. Resultados del Ejercicio (Ahorro/ Desahorro)	2,341,599	4,723,409
			b. Resultados de Ejercicios Anteriores	22,522,482	22,411,444
			c. Revalúos	0	0
			d. Reservas	0	0
			e. Rectificaciones de Resultados de Ejercicios Anteriores	6,521	0
			IIIC. Exceso o Insuficiencia en la Actualización de la Hacienda Pública/Patrimonio (IIIC = a + b)	0	0
			a. Resultado por Posición Monetaria	0	0
			b. Resultado por Tenencia de Activos no Monetarios	0	0
			III. Total Hacienda Pública/Patrimonio (III = IIIA + IIIB + IIIC)	88,186,183	90,450,334
			IV. Total del Pasivo y Hacienda Pública/Patrimonio (IV = II + III)	89,707,307	91,326,186



H. AYUNTAMIENTO  
TEHUITZINGO, PUE.  
2021-2024



H. AYUNTAMIENTO  
TEHUITZINGO, PUE.  
2021-2024

MUNICIPIO DE TEHUITZINGO PUEBLA (a)							
Informe Analítico de la Deuda Pública y Otros Pasivos - LDF							
Del 1 de Enero al 31 de Diciembre de 2021 (b)							
(PESOS)							
Denominación de la Deuda Pública y Otros Pasivos	Saldo al 31 de diciembre de 2020 (d)	Disposiciones del Periodo	Amortizaciones del Periodo	Revaluaciones, Reclasificaciones y Otros Ajustes	Saldo Final del Periodo (h)	Pago de Intereses del Periodo	Pago de Comisiones y demás costos asociados durante el Periodo
(c)	(d)	(e)	(f)	(g)	h=d+e-f+g	(i)	(j)
1. Deuda Pública (1=A+B)	0	0	0	0	0	0	0
A. Corto Plazo (A=a1+a2+a3)	0	0	0	0	0	0	0
a1) Instituciones de Crédito	0	0	0	0	0	0	0
a2) Títulos y Valores	0	0	0	0	0	0	0
a3) Arrendamientos Financieros	0	0	0	0	0	0	0
B. Largo Plazo (B=b1+b2+b3)	0	0	0	0	0	0	0
b1) Instituciones de Crédito	0	0	0	0	0	0	0
b2) Títulos y Valores	0	0	0	0	0	0	0
b3) Arrendamientos Financieros	0	0	0	0	0	0	0
2. Otros Pasivos	875,852				1,521,124		
3. Total de la Deuda Pública y Otros Pasivos	875,852	0	0	0	1,521,124	0	0
4. Deuda Contingente 1 (informativo)	0	0	0	0	0	0	0
A. Deuda Contingente 1					0		
B. Deuda Contingente 2					0		
C. Deuda Contingente XX					0		
5. Valor de Instrumentos Bono Cupón Cero 2 (Informativo)	0	0	0	0	0	0	0
A. Instrumento Bono Cupón Cero 1					0		
B. Instrumento Bono Cupón Cero 2					0		
C. Instrumento Bono Cupón Cero XX					0		

1. Se refiere a cualquier Financiamiento sin fuente o garantía de pago definida, que sea asumida de manera solidaria o subsidiaria por las Entidades Federativas con sus Municipios, organismos descentralizados y empresas de participación estatal mayoritaria y fideicomisos, locales o municipales, y por los Municipios con sus respectivos organismos descentralizados y empresas de participación municipal mayoritaria.

2. Se refiere al valor del Bono Cupón Cero que respalda el pago de los créditos asociados al mismo (Activo).

Obligaciones a Corto Plazo (k)	Monto Contratado (l)	Plazo Pactado (m)	Tasa de Interés (n)	Comisiones y Costos Relacionados (o)	Tasa Efectiva (p)
6. Obligaciones a Corto Plazo (Informativo)	0	0	0	0	0
A. Crédito 1					
B. Crédito 2					
C. Crédito XX					

  
**PRESENCIA**  
**MUNICIPAL**  
 PRESIDENTE MUNICIPAL

H. AYUNTAMIENTO  
 TEHUITZINGO, PUE.  
 2021-2024

  
 C. YOMITZI SANCHEZ GARCIA  
 TESORERA MUNICIPAL

**TESORERIA**  
**MUNICIPAL**  
 H. AYUNTAMIENTO  
 TEHUITZINGO, PUE.  
 2021-2024

MUNICIPIO DE TEHUITZINGO PUEBLA (a)							
Informe Analítico de la Deuda Pública y Otros Pasivos - LDF							
Del 1 de Enero al 31 de Diciembre de 2021 (b)							
(PESOS)							
Denominación de la Deuda Pública y Otros Pasivos	Saldo al 31 de diciembre de 2020 (d)	Disposiciones del Periodo	Amortizaciones del Periodo	Revaluaciones, Reclasificaciones y Otros Ajustes	Saldo Final del Periodo (h)	Pago de Intereses del Periodo	Pago de Comisiones y demás costos asociados durante el Periodo
(c)	(d)	(e)	(f)	(g)	h=d+e-f+g	(i)	(j)
1. Deuda Pública (1=A+B)	0	0	0	0	0	0	0
A. Corto Plazo (A=a1+a2+a3)	0	0	0	0	0	0	0
a1) Instituciones de Crédito	0	0	0	0	0	0	0
a2) Títulos y Valores	0	0	0	0	0	0	0
a3) Arrendamientos Financieros	0	0	0	0	0	0	0
B. Largo Plazo (B=b1+b2+b3)	0	0	0	0	0	0	0
b1) Instituciones de Crédito	0	0	0	0	0	0	0
b2) Títulos y Valores	0	0	0	0	0	0	0
b3) Arrendamientos Financieros	0	0	0	0	0	0	0
2. Otros Pasivos	875,852.18				1,521,123.74		
3. Total de la Deuda Pública y Otros Pasivos	875,852.18	0	0	0	1,521,123.74	0	0
4. Deuda Contingente 1 (informativo)	0	0	0	0	0	0	0
A. Deuda Contingente 1							
B. Deuda Contingente 2							
C. Deuda Contingente XX							
5. Valor de Instrumentos Bono Cupón Cero 2 (Informativo)	0	0	0	0	0	0	0
A. Instrumento Bono Cupón Cero 1							
B. Instrumento Bono Cupón Cero 2							
C. Instrumento Bono Cupón Cero XX							

1. Se refiere a cualquier Financiamiento sin fuente o garantía de pago definida, que sea asumida de manera solidaria o subsidiaria por las Entidades Federativas con sus Municipios, organismos descentralizados y empresas de participación estatal mayoritaria y fideicomisos, locales o municipales, y por los Municipios con sus respectivos organismos descentralizados y empresas de participación municipal mayoritaria.

2. Se refiere al valor del Bono Cupón Cero que respalda el pago de los créditos asociados al mismo (Activo).

Obligaciones a Corto Plazo (k)	Monto Contratado (l)	Plazo Pactado (m)	Tasa de Interés (n)	Comisiones y Costos Relacionados (o)	Tasa Efectiva (p)
6. Obligaciones a Corto Plazo (Informativo)	0	0	0	0	0
A. Crédito 1					
B. Crédito 2					
C. Crédito XX					


**ALFONSO GARCÍA**  
 PRESIDENTE MUNICIPAL

H. AYUNTAMIENTO  
 TEHUITZINGO, PUE.  
 2021-2024


**C. YOMIS Z. SANJUAN GARCIA**  
 TESORERA MUNICIPAL

H. AYUNTAMIENTO  
 TEHUITZINGO, PUE.  
 2021-2024

MUNICIPIO DE TEHUITZINGO PUEBLA (a)										
Informe Analítico de Obligaciones Diferentes de Financiamientos – LDF										
Del 1 de Enero al 31 de Diciembre de 2021 (b)										
(PESOS)										
Denominación de las Obligaciones Diferentes de Financiamiento	Fecha del Contrato	Fecha de inicio de operación del proyecto	Fecha de vencimiento	Monto de la inversión pactado	Plazo pactado	Monto promedio mensual del pago de la contraprestación	Monto promedio mensual del pago de la contraprestación correspondiente al pago de inversión	Monto pagado de la inversión al XX de XXXX de 20XX	Monto pagado de la inversión actualizado al XX de XXXX de 20XX	Saldo pendiente por pagar de la inversión al XX de XXXX de 20XX
(c)	(d)	(e)	(f)	(g)	(h)	(i)	(j)	(k)	(l)	(m = g - l)
<b>A. Asociaciones Público Privadas (APP's) (A=a+b+c+d)</b>	0	0	0	0	0	0	0	0	0	0
a) APP 1										0
b) APP 2										0
c) APP 3										0
d) APP XX										0
<b>B. Otros Instrumentos (B=a+b+c+d)</b>	0	0	0	0	0	0	0	0	0	0
a) Otro Instrumento 1										0
b) Otro Instrumento 2										0
c) Otro Instrumento 3										0
d) Otro Instrumento XX										0
<b>C. Total de Obligaciones Diferentes de Financiamiento (C=A+B)</b>	0	0	0	0	0	0	0	0	0	0

  
 C. ALFREDO CASAS FLORES  
 PRESIDENTE MUNICIPAL  
**PRESIDENCIA MUNICIPAL**  
 H. AYUNTAMIENTO  
 TEHUITZINGO, PUE.  
 2021-2024

  
 C. YOMITZI SANCHEZ GARCIA  
 TESORERA MUNICIPAL  
**TESORERIA MUNICIPAL**  
 H. AYUNTAMIENTO  
 TEHUITZINGO, PUE.  
 2021-2024

Concepto (c)	Estimado/ Aprobado (d)	Devengado	Recaudado/ Pagado
<b>A. Ingresos Totales (A = A1+A2+A3)</b>	<b>38,905,000</b>	<b>41,622,523</b>	<b>41,622,523</b>
A1. Ingresos de Libre Disposición	18,905,000	19,927,557	19,927,557
A2. Transferencias Federales Etiquetadas	21,000,000	21,694,968	21,694,968
A3. Financiamiento Neto	0	0	0
<b>B. Egresos Presupuestarios (B = B1+B2)</b>	<b>38,905,000</b>	<b>41,688,512</b>	<b>41,408,290</b>
B1. Gasto No Etiquetado (sin incluir Amortización de la Deuda Pública)	18,905,000	19,999,494	19,922,347
B2. Gasto Etiquetado (sin incluir Amortización de la Deuda Pública)	21,000,000	21,687,018	21,485,943
<b>C. Remanentes del Ejercicio Anterior (C = C1 + C2)</b>	<b>0</b>	<b>0</b>	<b>0</b>
C1. Remanentes de Ingresos de Libre Disposición aplicados en el periodo	0	0	0
C2. Remanentes de Transferencias Federales Etiquetadas aplicados en el periodo	0	0	0
<b>I. Balance Presupuestario (I = A - B + C)</b>	<b>0</b>	<b>-63,990</b>	<b>213,233</b>
<b>II. Balance Presupuestario sin Financiamiento Neto (II = I - A3)</b>	<b>0</b>	<b>-63,990</b>	<b>213,233</b>
<b>III. Balance Presupuestario sin Financiamiento Neto y sin Remanentes del Ejercicio Anterior (III = II - C)</b>	<b>0</b>	<b>-63,990</b>	<b>213,233</b>

Concepto	Aprobado	Devengado	Pagado
<b>E. Intereses, Comisiones y Gastos de la Deuda (E = E1+E2)</b>	<b>0</b>	<b>0</b>	<b>0</b>
E1. Intereses, Comisiones y Gastos de la Deuda con Gasto No Etiquetado	0	0	0
E2. Intereses, Comisiones y Gastos de la Deuda con Gasto Etiquetado	0	0	0
<b>IV. Balance Primario (IV = III - E)</b>	<b>0</b>	<b>-63,990</b>	<b>213,233</b>

Concepto	Estimado/ Aprobado	Devengado	Recaudado/ Pagado
<b>F. Financiamiento (F = F1 + F2)</b>	<b>0</b>	<b>0</b>	<b>0</b>
F1. Financiamiento con Fuente de Pago de Ingresos de Libre Disposición	0	0	0
F2. Financiamiento con Fuente de Pago de Transferencias Federales Etiquetadas	0	0	0
<b>G. Amortización de la Deuda (G = G1 + G2)</b>	<b>0</b>	<b>0</b>	<b>0</b>
G1. Amortización de la Deuda Pública con Gasto No Etiquetado	0	0	0
G2. Amortización de la Deuda Pública con Gasto Etiquetado	0	0	0
<b>A3. Financiamiento Neto (A3 = F - G)</b>	<b>0</b>	<b>0</b>	<b>0</b>

Concepto	Estimado/ Aprobado	Devengado	Recaudado/ Pagado
A1. Ingresos de Libre Disposición	18,905,000	19,927,557	19,927,557
A3.1 Financiamiento Neto con Fuente de Pago de Ingresos de Libre Disposición (A3.1 = F1 - G1)	0	0	0
F1. Financiamiento con Fuente de Pago de Ingresos de Libre Disposición	0	0	0
G1. Amortización de la Deuda Pública con Gasto No Etiquetado	0	0	0
B1. Gasto No Etiquetado (sin incluir Amortización de la Deuda Pública)	18,905,000	19,999,494	19,922,347
C1. Remanentes de Ingresos de Libre Disposición aplicados en el periodo	0	0	0
<b>V. Balance Presupuestario de Recursos Disponibles (V = A1 + A3.1 - B1 + C1)</b>	<b>0</b>	<b>-71,937</b>	<b>5,210</b>
<b>VI. Balance Presupuestario de Recursos Disponibles sin Financiamiento Neto (VI = V - A3.1)</b>	<b>0</b>	<b>-71,937</b>	<b>5,210</b>

Concepto	Estimado/ Aprobado	Devengado	Recaudado/ Pagado
A2. Transferencias Federales Etiquetadas	21,000,000	21,694,968	21,694,968
A3.2 Financiamiento Neto con Fuente de Pago de Transferencias Federales Etiquetadas (A3.2 = F2 - G2)	0	0	0
F2. Financiamiento con Fuente de Pago de Transferencias Federales Etiquetadas	0	0	0
G2. Amortización de la Deuda Pública con Gasto Etiquetado	0	0	0
B2. Gasto Etiquetado (sin incluir Amortización de la Deuda Pública)	21,000,000	21,687,018	21,485,943
C2. Remanentes de Transferencias Federales Etiquetadas aplicados en el periodo	0	0	0
<b>VII. Balance Presupuestario de Recursos Etiquetados (VII = A2 + A3.2 - B2 + C2)</b>	<b>0</b>	<b>7,948</b>	<b>208,023</b>
<b>VIII. Balance Presupuestario de Recursos Etiquetados sin Financiamiento Neto (VIII = VII - A3.2)</b>	<b>0</b>	<b>7,948</b>	<b>208,023</b>

ESTADOS UNIDOS MEXICANOS  
PRESIDENCIA MUNICIPAL  
H. AYUNTAMIENTO  
TEHUITZINGO, PUE.  
2021-2024

ESTADOS UNIDOS MEXICANOS  
TESORERIA MUNICIPAL  
J. C. POMITZ RANQUEZ GARCIA  
TESORERA MUNICIPAL  
H. AYUNTAMIENTO  
TEHUITZINGO, PUE.  
2021-2024



MUNICIPIO DE TEHUITZINGO PUEBLA (a)  
Estado Analítico del Ejercicio del Presupuesto de Egresos Detallado - LDF  
Clasificación Administrativa  
Del 1 de Enero al 31 de Diciembre de 2021 (b)  
(PESOS)

Concepto (c)	Egresos					Subejercicio (e)
	Aprobado (d)	Ampliaciones/ (Reducciones)	Modificado	Devengado	Pagado	
<b>I. Gasto No Etiquetado (I=A+B+C+D+E+F+G+H)</b>	<b>18,905,000</b>	<b>1,094,494</b>	<b>19,999,494</b>	<b>19,999,494</b>	<b>19,922,347</b>	<b>0</b>
PRESIDENCIA MUNICIPAL	6,932,454	1,285,906	8,218,361	8,218,361	8,218,361	0
TESORERIA	3,223,152	552,817	3,775,969	3,775,969	3,698,822	0
SEGURIDAD PÚBLICA	1,756,241	-297,987	1,458,254	1,458,254	1,458,254	0
PROTECCIÓN CIVIL	108,363	-65,018	43,345	43,345	43,345	0
CONTRALORIA	0	0	0	0	0	0
SECRETARIA GENERAL	0	0	0	0	0	0
DIF	1,186,991	15,118	1,202,109	1,202,109	1,202,109	0
OBRAS PÚBLICAS	3,421,324	579,831	4,001,155	4,001,155	4,001,155	0
SERVICIOS PÚBLICOS	0	0	0	0	0	0
JUNTAS AUXILIARES	0	0	0	0	0	0
EDUCACION	541,341	-245,030	296,310	296,310	296,310	0
CULTURA y DEPORTE	515,000	-510,369	4,631	4,631	4,631	0
DEPORTE	0	0	0	0	0	0
SALUD	1,220,133	-220,774	999,360	999,360	999,360	0
<b>II. Gasto Etiquetado (II=A+B+C+D+E+F+G+H)</b>	<b>21,000,000</b>	<b>687,018</b>	<b>21,687,018</b>	<b>21,687,018</b>	<b>21,486,943</b>	<b>0</b>
PRESIDENCIA MUNICIPAL	0	0	0	0	0	0
TESORERIA	0	0	0	0	0	0
SEGURIDAD PÚBLICA	2,814,656	-85,641	2,729,015	2,729,015	2,528,940	0
PROTECCIÓN CIVIL	0	0	0	0	0	0
CONTRALORIA	0	0	0	0	0	0
SECRETARIA GENERAL	0	0	0	0	0	0
DIF	0	0	0	0	0	0
OBRAS PÚBLICAS	18,185,344	772,659	18,958,003	18,958,003	18,958,003	0
SERVICIOS PÚBLICOS	0	0	0	0	0	0
JUNTAS AUXILIARES	0	0	0	0	0	0
EDUCACION	0	0	0	0	0	0
CULTURA y DEPORTE	0	0	0	0	0	0
DEPORTE	0	0	0	0	0	0
SALUD	0	0	0	0	0	0
<b>III. Total de Egresos (III = I + II)</b>	<b>39,905,000</b>	<b>1,781,512</b>	<b>41,686,512</b>	<b>41,686,512</b>	<b>41,409,290</b>	<b>0</b>

  
**PRESIDENCIA MUNICIPAL**  
C. ALFREDO ROBASTORRES  
PRESIDENTE MUNICIPAL  
H. AYUNTAMIENTO  
TEHUITZINGO, PUE.  
2021-2024

  
**TESORERIA MUNICIPAL**  
C. YOMITZI SANCHEZ GARCIA  
TESORERA MUNICIPAL  
AYUNTAMIENTO  
TEHUITZINGO, PUE.  
2021-2024



MUNICIPIO DE TEHUITZINGO PUEBLA (a)  
 Estado Analítico del Ejercicio del Presupuesto de Egresos Detallado - LDF  
 Clasificación Funcional (Finalidad y Función)  
 Del 1 de Enero al 31 de Diciembre de 2021 (b)  
 (PESOS)

Concepto (c)	Egresos					Subejercicio (e)
	Aprobado (d)	Ampliaciones/ (Reducciones)	Modificado	Devengado	Pagado	
<b>I. Gasto No Etiquetado (I=A+B+C+D)</b>	18,905,000	1,094,494	19,999,494	19,999,494	19,922,347	0
<b>A. Gobierno (A=a1+a2+a3+a4+a5+a6+a7+a8)</b>	11,584,065	1,567,026	13,251,091	13,251,091	13,173,844	0
a1) Legislación			0	0	0	0
a2) Justicia			0	0	0	0
a3) Coordinación de la Política de Gobierno	6,496,309	1,477,214	7,973,523	7,973,523	7,973,523	0
a4) Relaciones Exteriores			0	0	0	0
a5) Asuntos Financieros y Hacendarios	3,223,152	552,817	3,775,969	3,775,969	3,698,822	0
a6) Seguridad Nacional			0	0	0	0
a7) Asuntos de Orden Público y de Seguridad Interior	1,864,605	-363,005	1,501,600	1,501,600	1,501,599	0
a8) Otros Servicios Generales			0	0	0	0
<b>B. Desarrollo Social (B=b1+b2+b3+b4+b5+b6+b7)</b>	6,884,789	-379,824	6,505,765	6,505,765	6,505,765	0
b1) Protección Ambiental			0	0	0	0
b2) Vivienda y Servicios a la Comunidad	3,421,324	579,831	4,001,155	4,001,155	4,001,155	0
b3) Salud	1,220,133	-220,774	999,360	999,360	999,360	0
b4) Recreación, Cultura y Otras Manifestaciones Sociales	1,056,341	-758,389	300,941	300,941	300,941	0
b5) Educación			0	0	0	0
b6) Protección Social	1,186,991	17,316	1,204,309	1,204,309	1,204,309	0
b7) Otros Asuntos Sociales			0	0	0	0
<b>C. Desarrollo Económico (C=c1+c2+c3+c4+c5+c6+c7+c8+c9)</b>	438,146	-193,508	242,638	242,638	242,638	0
c1) Asuntos Económicos, Comerciales y Laborales en General	438,146	-193,508	242,638	242,638	242,638	0
c2) Agropecuaria, Silvicultura, Pesca y Caza			0	0	0	0
c3) Combustibles y Energía			0	0	0	0
c4) Minería, Manufacturas y Construcción			0	0	0	0
c5) Transporte			0	0	0	0
c6) Comunicaciones			0	0	0	0
c7) Turismo			0	0	0	0
c8) Ciencia, Tecnología e Innovación			0	0	0	0
c9) Otras Industrias y Otros Asuntos Económicos			0	0	0	0
<b>D. Otras No Clasificadas en Funciones Anteriores (D=d1+d2+d3+d4)</b>	0	0	0	0	0	0
d1) Transacciones de la Deuda Pública / Costo Financiero de la Deuda			0	0	0	0
d2) Transferencias, Participaciones y Aportaciones Entre Diferentes Niveles y Órganos de Gobierno			0	0	0	0
d3) saneamiento del Sistema Financiero			0	0	0	0
d4) Adeudos de Ejercicios Fiscales Anteriores			0	0	0	0
<b>II. Gasto Etiquetado (II=A+B+C+D)</b>	21,000,000	687,018	21,687,018	21,687,018	21,486,843	0
<b>A. Gobierno (A=a1+a2+a3+a4+a5+a6+a7+a8)</b>	2,814,658	-85,641	2,729,015	2,729,015	2,528,940	0
a1) Legislación			0	0	0	0
a2) Justicia			0	0	0	0
a3) Coordinación de la Política de Gobierno			0	0	0	0
a4) Relaciones Exteriores			0	0	0	0
a5) Asuntos Financieros y Hacendarios			0	0	0	0
a6) Seguridad Nacional			0	0	0	0
a7) Asuntos de Orden Público y de Seguridad Interior	2,814,658	-85,641	2,729,015	2,729,015	2,528,940	0
a8) Otros Servicios Generales			0	0	0	0
<b>B. Desarrollo Social (B=b1+b2+b3+b4+b5+b6+b7)</b>	18,185,344	772,659	18,958,003	18,958,003	18,958,003	0
b1) Protección Ambiental			0	0	0	0
b2) Vivienda y Servicios a la Comunidad	18,185,344	772,659	18,958,003	18,958,003	18,958,003	0
b3) Salud			0	0	0	0
b4) Recreación, Cultura y Otras Manifestaciones Sociales			0	0	0	0
b5) Educación			0	0	0	0
b6) Protección Social			0	0	0	0
b7) Otros Asuntos Sociales			0	0	0	0
<b>C. Desarrollo Económico (C=c1+c2+c3+c4+c5+c6+c7+c8+c9)</b>	0	0	0	0	0	0
c1) Asuntos Económicos, Comerciales y Laborales en General			0	0	0	0
c2) Agropecuaria, Silvicultura, Pesca y Caza			0	0	0	0
c3) Combustibles y Energía			0	0	0	0
c4) Minería, Manufacturas y Construcción			0	0	0	0
c5) Transporte			0	0	0	0
c6) Comunicaciones			0	0	0	0
c7) Turismo			0	0	0	0
c8) Ciencia, Tecnología e Innovación			0	0	0	0
c9) Otras Industrias y Otros Asuntos Económicos			0	0	0	0
<b>D. Otras No Clasificadas en Funciones Anteriores (D=d1+d2+d3+d4)</b>	0	0	0	0	0	0
d1) Transacciones de la Deuda Pública / Costo Financiero de la Deuda			0	0	0	0
d2) Transferencias, Participaciones y Aportaciones Entre Diferentes Niveles y Órganos de Gobierno			0	0	0	0
d3) saneamiento del Sistema Financiero			0	0	0	0
d4) Adeudos de Ejercicios Fiscales Anteriores			0	0	0	0
<b>III. Total de Egresos (III = I + II)</b>	39,905,000	1,781,512	41,686,512	41,686,512	41,409,290	0

  
 RESIDENCIA MUNICIPAL  
 H. AYUNTAMIENTO TEHUITZINGO, PUE. 2021-2024

  
 TESORERIA MUNICIPAL  
 C. YOMITZI SANCHEZ GARCIA  
 TESORERA MUNICIPAL  
 H. AYUNTAMIENTO TEHUITZINGO, PUE 2021-2024





MUNICIPIO DE TEHUIZTINGO PUEBLA (a)  
 Estado Analítico del Ejercicio del Presupuesto de Egresos Detallado - LDF  
 Clasificación por Objeto del Gasto (Capítulo y Concepto)  
 Del 1 de Enero al 31 de Diciembre de 2021 (b)  
 (PESOS)

Concepto (c)	Egresos					Subejercicio (e)
	Aprobado (d)	Ampliaciones/ (Reducciones)	Modificado	Devengado	Pagado	
I. Gasto No Etiquetado (I=A+B+C+D+E+F+G+H+I)	18,905,000	1,084,494	19,989,494	19,989,494	19,922,347	0
A. Servicios Personales (A=a1+a2+a3+a4+a5+a6+a7)	9,283,994	-1,123,011	8,160,983	8,160,983	8,160,983	0
a1) Remuneraciones al Personal de Carácter Permanente	8,911,546	-750,585	8,160,961	8,160,983	8,160,983	0
a2) Remuneraciones al Personal de Carácter Transitorio	0	0	0	0	0	0
a3) Remuneraciones Adicionales y Especiales	372,446	-372,446	0	0	0	0
a4) Seguridad Social	0	0	0	0	0	0
a5) Otras Prestaciones Sociales y Económicas	0	0	0	0	0	0
a6) Provisiones	0	0	0	0	0	0
a7) Pago de Estímulos a Servidores Públicos	0	0	0	0	0	0
B. Materiales y Suministros (B=b1+b2+b3+b4+b5+b6+b7+b8+b9)	3,855,575	739,245	4,594,820	4,594,820	4,594,820	0
b1) Materiales de Administración, Emisión de Documentos y Artículos Oficiales	710,000	158,630	868,630	868,630	868,630	0
b2) Alimentos y Utensilios	270,575	298,342	568,917	568,917	568,917	0
b3) Materias Primas y Materiales de Producción y Comercialización	0	0	0	0	0	0
b4) Materiales y Artículos de Construcción y de Reparación	480,000	446,709	926,709	926,709	926,709	0
b5) Productos Químicos, Farmacéuticos y de Laboratorio	280,000	-84,046	195,954	195,954	195,954	0
b6) Combustibles, Lubrificantes y Aditivos	1,655,000	73,669	1,728,669	1,728,669	1,728,669	0
b7) Vestuario, Blancos, Prendas de Protección y Artículos Deportivos	85,000	16,621	101,621	101,621	101,621	0
b8) Materiales y Suministros Para Seguridad	0	487	487	487	487	0
b9) Herramientas, Refacciones y Accesorios Menores	375,000	-173,168	201,832	201,832	201,832	0
C. Servicios Generales (C=c1+c2+c3+c4+c5+c6+c7+c8+c9)	3,350,940	268,403	3,619,343	3,619,343	3,542,195	0
c1) Servicios Básicos	195,000	69,764	264,764	264,764	264,764	0
c2) Servicios de Arrendamiento	100,000	487,305	587,305	587,305	587,305	0
c3) Servicios Profesionales, Científicos, Técnicos y Otros Servicios	892,500	576,902	1,469,402	1,469,402	1,416,144	0
c4) Servicios Financieros, Bancarios y Comerciales	90,000	31,419	121,419	121,419	121,419	0
c5) Servicios de Instalación, Reparación, Mantenimiento y Conservación	385,000	42,741	427,741	427,741	427,741	0
c6) Servicios de Comunicación Social y Publicidad	170,000	-63,857	106,143	106,143	106,143	0
c7) Servicios de Traslado y Viáticos	69,000	-47,335	21,665	21,665	21,665	0
c8) Servicios Oficiales	1,124,440	-782,454	341,986	341,986	341,986	0
c9) Otros Servicios Generales	305,000	-46,083	258,917	258,917	235,028	0
D. Transferencias, Asignaciones, Subsidios y Otras Ayudas (D=d1+d2+d3+d4+d5+d6+d7+d8+d9)	2,156,991	1,391,358	3,548,349	3,548,349	3,548,349	0
d1) Transferencias Internas y Asignaciones al Sector Público	0	0	0	0	0	0
d2) Transferencias al Resto del Sector Público	0	0	0	0	0	0
d3) Subsidios y Subvenciones	0	0	0	0	0	0
d4) Ayudas Sociales	2,156,991	1,391,358	3,548,349	3,548,349	3,548,349	0
d5) Pensiones y Jubilaciones	0	0	0	0	0	0
d6) Transferencias a Fideicomisos, Mandatos y Otros Análogos	0	0	0	0	0	0
d7) Transferencias a la Seguridad Social	0	0	0	0	0	0
d8) Donativos	0	0	0	0	0	0
d9) Transferencias al Exterior	0	0	0	0	0	0
E. Bienes Muebles, Inmuebles e Intangibles (E=e1+e2+e3+e4+e5+e6+e7+e8+e9)	100,000	-24,001	75,999	75,999	75,999	0
e1) Mobiliario y Equipo de Administración	50,000	-14,601	35,399	35,399	35,399	0
e2) Mobiliario y Equipo Educativo y Recreativo	0	0	0	0	0	0
e3) Equipo e Instrumental Médico y de Laboratorio	0	0	0	0	0	0
e4) Vehículos y Equipo de Transporte	0	0	0	0	0	0
e5) Equipo de Defensa y Seguridad	0	0	0	0	0	0
e6) Maquinaria, Otros Equipos y Herramientas	50,000	-9,400	40,600	40,600	40,600	0
e7) Activos Biológicos	0	0	0	0	0	0
e8) Bienes Inmuebles	0	0	0	0	0	0
e9) Activos Intangibles	0	0	0	0	0	0
F. Inversión Pública (F=f1+f2+f3)	0	0	0	0	0	0
f1) Obra Pública en Bienes de Dominio Público	0	0	0	0	0	0
f2) Obra Pública en Bienes Propios	0	0	0	0	0	0
f3) Proyectos Productivos y Acciones de Fomento	0	0	0	0	0	0
G. Inversiones Financieras y Otras Provisiones (G=g1+g2+g3+g4+g5+g6+g7)	0	0	0	0	0	0
g1) Inversiones Para el Fomento de Actividades Productivas	0	0	0	0	0	0
g2) Acciones y Participaciones de Capital	0	0	0	0	0	0
g3) Compra de Títulos y Valores	0	0	0	0	0	0
g4) Concesión de Préstamos	0	0	0	0	0	0
g5) Inversiones en Fideicomisos, Mandatos y Otros Análogos	0	0	0	0	0	0
Fideicomiso de Desastres Naturales (Informativo)	0	0	0	0	0	0
g6) Otras Inversiones Financieras	0	0	0	0	0	0
g7) Provisiones para Contingencias y Otras Erogaciones Especiales	0	0	0	0	0	0
H. Participaciones y Aportaciones (H=h1+h2+h3)	0	0	0	0	0	0
h1) Participaciones	0	0	0	0	0	0
h2) Aportaciones	0	0	0	0	0	0
h3) Convenios	0	0	0	0	0	0
I. Deuda Pública (I=i1+i2+i3+i4+i5+i6+i7)	157,500	-157,500	0	0	0	0
i1) Amortización de la Deuda Pública	0	0	0	0	0	0
i2) Intereses de la Deuda Pública	0	0	0	0	0	0
i3) Comisiones de la Deuda Pública	0	0	0	0	0	0
i4) Gastos de la Deuda Pública	0	0	0	0	0	0
i5) Costo por Coberturas	0	0	0	0	0	0
i6) Apoyos Financieros	0	0	0	0	0	0
i7) Adouidos de Ejercicios Fiscales Anteriores (ADEFAS)	157,500	-157,500	0	0	0	0
II. Gasto Etiquetado (II=A+B+C+D+E+F+G+H+I)	21,000,000	687,018	21,687,018	21,687,018	21,498,943	0
A. Servicios Personales (A=a1+a2+a3+a4+a5+a6+a7)	0	0	0	0	0	0
a1) Remuneraciones al Personal de Carácter Permanente	0	0	0	0	0	0
a2) Remuneraciones al Personal de Carácter Transitorio	0	0	0	0	0	0
a3) Remuneraciones Adicionales y Especiales	0	0	0	0	0	0
a4) Seguridad Social	0	0	0	0	0	0
a5) Otras Prestaciones Sociales y Económicas	0	0	0	0	0	0
a6) Provisiones	0	0	0	0	0	0
a7) Pago de Estímulos a Servidores Públicos	0	0	0	0	0	0
B. Materiales y Suministros (B=b1+b2+b3+b4+b5+b6+b7+b8+b9)	0	0	0	0	0	0
b1) Materiales de Administración, Emisión de Documentos y Artículos Oficiales	0	0	0	0	0	0
b2) Alimentos y Utensilios	0	0	0	0	0	0
b3) Materias Primas y Materiales de Producción y Comercialización	0	0	0	0	0	0



MUNICIPIO DE TEHUITZINGO PUEBLA (a)  
 Estado Analítico del Ejercicio del Presupuesto de Egresos Detallado - LDF  
 Clasificación por Objeto del Gasto (Capítulo y Concepto)  
 Del 1 de Enero al 31 de Diciembre de 2021 (b)  
 (PESOS)

Concepto (c)	Egresos					Subejercicio (e)
	Aprobado (d)	Ampliaciones/ (Reducciones)	Modificado	Devengado	Pagado	
b4) Materiales y Artículos de Construcción y de Reparación			0			0
b5) Productos Químicos, Farmacéuticos y de Laboratorio			0			0
b6) Combustibles, Lubrificantes y Aditivos			0			0
b7) Vestuario, Blancos, Prendas de Protección y Artículos Deportivos			0			0
b8) Materiales y Suministros Para Seguridad			0			0
b9) Herramientas, Refacciones y Accesorios Menores			0			0
C. Servicios Generales (C=c1+c2+c3+c4+c5+c6+c7+c8+c9)	4,460,308	-975,420	3,484,889	3,484,889	3,284,814	0
c1) Servicios Básicos	3,360,000	-266,093	3,093,907	3,060,907	2,860,832	0
c2) Servicios de Arrendamiento						0
c3) Servicios Profesionales, Científicos, Técnicos y Otros Servicios	400,308	-400,308	0	0	0	0
c4) Servicios Financieros, Bancarios y Comerciales						0
c5) Servicios de Instalación, Reparación, Mantenimiento y Conservación						0
c6) Servicios de Comunicación Social y Publicidad						0
c7) Servicios de Traslado y Viáticos						0
c8) Servicios Oficiales						0
c9) Otros Servicios Generales	700,000	-276,016	423,982	423,982	423,982	0
D. Transferencias, Asignaciones, Subsidios y Otras Ayudas (D=d1+d2+d3+d4+d5+d6+d7+d8+d9)	414,656	0	414,656	414,656	414,656	0
d1) Transferencias Internas y Asignaciones al Sector Público						0
d2) Transferencias al Resto del Sector Público						0
d3) Subsidios y Subvenciones						0
d4) Ayudas Sociales	414,656	0	414,656	414,656	414,656	0
d5) Pensiones y Jubilaciones						0
d6) Transferencias a Fideicomisos, Mandatos y Otros Análogos						0
d7) Transferencias a la Seguridad Social						0
d8) Donativos						0
d9) Transferencias al Exterior						0
E. Bienes Muebles, Inmuebles e Intangibles (E=e1+e2+e3+e4+e5+e6+e7+e8+e9)	0	1,070,000	1,070,000	1,070,000	1,070,000	0
e1) Mobiliario y Equipo de Administración						0
e2) Mobiliario y Equipo Educativo y Recreativo						0
e3) Equipo e Instrumental Médico y de Laboratorio						0
e4) Vehículos y Equipo de Transporte	0	1,070,000	1,070,000	1,070,000	1,070,000	0
e5) Equipo de Defensa y Seguridad						0
e6) Maquinaria, Otros Equipos y Herramientas						0
e7) Activos Biológicos						0
e8) Bienes Inmuebles						0
e9) Activos Intangibles						0
F. Inversión Pública (F=f1+f2+f3)	16,125,036	592,438	16,717,473	16,717,473	16,717,473	0
f1) Obra Pública en Bienes de Dominio Público	11,215,059	3,048,469	14,263,548	14,263,548	14,263,548	0
f2) Obra Pública en Bienes Propios	4,909,976	-2,456,051	2,453,925	2,453,925	2,453,925	0
f3) Proyectos Productivos y Acciones de Fomento						0
G. Inversiones Financieras y Otras Provisiones (G=g1+g2+g3+g4+g5+g6+g7)	0	0	0	0	0	0
g1) Inversiones Para el Fomento de Actividades Productivas						0
g2) Acciones y Participaciones de Capital						0
g3) Compra de Títulos y Valores						0
g4) Concesión de Préstamos						0
g5) Inversiones en Fideicomisos, Mandatos y Otros Análogos						0
Fideicomiso de Desastres Naturales (Informativo)						0
g6) Otras Inversiones Financieras						0
g7) Provisiones para Contingencias y Otras Erogaciones Especiales						0
H. Participaciones y Aportaciones (H=h1+h2+h3)	0	0	0	0	0	0
h1) Participaciones						0
h2) Aportaciones						0
h3) Convenios						0
I. Deuda Pública (I=i1+i2+i3+i4+i5+i6+i7)	0	0	0	0	0	0
i1) Amortización de la Deuda Pública						0
i2) Intereses de la Deuda Pública						0
i3) Comisiones de la Deuda Pública						0
i4) Gastos de la Deuda Pública						0
i5) Costo por Coberturas						0
i6) Apoyos Financieros						0
i7) Adeudos de Ejercicios Fiscales Anteriores (ADEFAS)						0
III. Total de Egresos (III = I + II)	39,905,000	1,781,512	41,686,512	41,686,512	41,409,290	0

PRESIDENCIA MUNICIPAL  
 H. AYUNTAMIENTO TEHUITZINGO, PUE. 2021-2024

TESORERIA MUNICIPAL  
 C. YOMITZI SANCHEZ GARCIA  
 TESORERA MUNICIPAL  
 H. AYUNTAMIENTO TEHUITZINGO, PUE. 2021-2024



MUNICIPIO DE TEHUITZINGO PUEBLA (a)  
 Estado Analítico del Ejercicio del Presupuesto de Egresos Detallado - LDF  
 Clasificación de Servicios Personales por Categoría  
 Del 1 de Enero al 31 de Diciembre de 2021 (b)  
 (PESOS)

Concepto (c)	Egresos					Subejercicio (e)
	Aprobado (d)	Ampliaciones/ (Reducciones)	Modificado	Devengado	Pagado	
<b>I. Gasto No Etiquetado (I=A+B+C+D+E+F)</b>	9,283,994	-1,123,011	8,160,983	8,160,983	8,160,983	0
A. Personal Administrativo y de Servicio Público	7,844,390	-899,458	6,944,931	6,944,932	6,944,932	-0
B. Magisterio			0			0
C. Servicios de Salud (C=c1+c2)	0	0	0	0	0	0
c1) Personal Administrativo			0			0
c2) Personal Médico, Paramédico y afin			0			0
D. Seguridad Pública	1,439,605	-223,553	1,216,052	1,216,052	1,216,052	0
E. Gastos asociados a la implementación de nuevas leyes federales o reformas a las mismas (E = e1 + e2)	0	0	0	0	0	0
e1) Nombre del Programa o Ley 1			0			0
e2) Nombre del Programa o Ley 2			0			0
F. Sentencias laborales definitivas			0			0
<b>II. Gasto Etiquetado (II=A+B+C+D+E+F)</b>	0	0	0	0	0	0
A. Personal Administrativo y de Servicio Público			0			0
B. Magisterio			0			0
C. Servicios de Salud (C=c1+c2)	0	0	0	0	0	0
c1) Personal Administrativo			0			0
c2) Personal Médico, Paramédico y afin			0			0
D. Seguridad Pública			0			0
E. Gastos asociados a la implementación de nuevas leyes federales o reformas a las mismas (E = e1 + e2)	0	0	0	0	0	0
e1) Nombre del Programa o Ley 1			0			0
e2) Nombre del Programa o Ley 2			0			0
F. Sentencias laborales definitivas			0			0
<b>III. Total del Gasto en Servicios Personales (III = I + II)</b>	9,283,994	-1,123,011	8,160,983	8,160,983	8,160,983	0

  
 C. ALFREDO ROSAS FLORES  
 PRESIDENTE MUNICIPAL  
 AYUNTAMIENTO  
 TEHUITZINGO, PUE.  
 2021-2024


**TESORERIA MUNICIPAL**  
  
 C. YOMITZI SANCHEZ GARCIA  
 TESORERA MUNICIPAL  
 AYUNTAMIENTO  
 TEHUITZINGO, PUE.  
 2021-2024



MUNICIPIO DE TEHUITZINGO PUEBLA (a)  
Balance Presupuestario - LDF  
Del 1 de Enero al 31 de Diciembre de 2021 (b)  
(PESOS)

Concepto (c)	Estimado/ Aprobado (d)	Devengado	Recaudado/ Pagado
<b>A. Ingresos Totales (A = A1+A2+A3)</b>	<b>39,905,000</b>	<b>41,822,523</b>	<b>41,822,523</b>
A1. Ingreso de Libre Disposición	18,905,000	19,927,557	19,927,557
A2. Transferencias Federales Etiquetadas	21,000,000	21,694,966	21,694,966
A3. Financiamiento Neto	0	0	0
<b>B. Egresos Presupuestarios<sup>1</sup> (B = B1+B2)</b>	<b>39,905,000</b>	<b>41,886,512</b>	<b>41,408,290</b>
B1. Gasto No Etiquetado (sin incluir Amortización de la Deuda Pública)	18,905,000	19,999,494	19,922,347
B2. Gasto Etiquetado (sin incluir Amortización de la Deuda Pública)	21,000,000	21,687,018	21,486,943
<b>C. Remanentes del Ejercicio Anterior (C = C1 + C2)</b>	<b>0</b>	<b>0</b>	<b>0</b>
C1. Remanentes de Ingresos de Libre Disposición aplicados en el periodo			
C2. Remanentes de Transferencias Federales Etiquetadas aplicados en el periodo			
<b>I. Balance Presupuestario (I = A - B + C)</b>	<b>0</b>	<b>-63,989</b>	<b>213,233</b>
<b>II. Balance Presupuestario sin Financiamiento Neto (II = I - A3)</b>	<b>0</b>	<b>-63,989</b>	<b>213,233</b>
<b>III. Balance Presupuestario sin Financiamiento Neto y sin Remanentes del Ejercicio Anterior (III = II - C)</b>	<b>0</b>	<b>-63,989</b>	<b>213,233</b>

Concepto	Aprobado	Devengado	Pagado
<b>E. Intereses, Comisiones y Gastos de la Deuda (E = E1+E2)</b>	<b>0</b>	<b>0</b>	<b>0</b>
E1. Intereses, Comisiones y Gastos de la Deuda con Gasto No Etiquetado			
E2. Intereses, Comisiones y Gastos de la Deuda con Gasto Etiquetado			
<b>IV. Balance Primario (IV = III - E)</b>	<b>0</b>	<b>-63,989</b>	<b>213,233</b>

Concepto	Estimado/ Aprobado	Devengado	Recaudado/ Pagado
<b>F. Financiamiento (F = F1 + F2)</b>	<b>0</b>	<b>0</b>	<b>0</b>
F1. Financiamiento con Fuente de Pago de Ingresos de Libre Disposición			
F2. Financiamiento con Fuente de Pago de Transferencias Federales Etiquetadas			
<b>G. Amortización de la Deuda (G = G1 + G2)</b>	<b>0</b>	<b>0</b>	<b>0</b>
G1. Amortización de la Deuda Pública con Gasto No Etiquetado			
G2. Amortización de la Deuda Pública con Gasto Etiquetado			
<b>A3. Financiamiento Neto (A3 = F - G)</b>	<b>0</b>	<b>0</b>	<b>0</b>

Concepto	Estimado/ Aprobado	Devengado	Recaudado/ Pagado
A1. Ingresos de Libre Disposición	18,905,000	19,927,557	19,927,557
A3.1 Financiamiento Neto con Fuente de Pago de Ingresos de Libre Disposición (A3.1 = F1 - G1)	0	0	0
F1. Financiamiento con Fuente de Pago de Ingresos de Libre Disposición	0	0	0
G1. Amortización de la Deuda Pública con Gasto No Etiquetado	0	0	0
B1. Gasto No Etiquetado (sin incluir Amortización de la Deuda Pública)	18,905,000.00	19,999,494.11	19,922,346.94
C1. Remanentes de Ingresos de Libre Disposición aplicados en el periodo			
<b>V. Balance Presupuestario de Recursos Disponibles (V = A1 + A3.1 - B1 + C1)</b>	<b>-</b>	<b>71,937.46</b>	<b>5,209.71</b>
<b>VI. Balance Presupuestario de Recursos Disponibles sin Financiamiento Neto (VI = V - A3.1)</b>	<b>-</b>	<b>71,937.46</b>	<b>5,209.71</b>

Concepto	Estimado/ Aprobado	Devengado	Recaudado/ Pagado
A2. Transferencias Federales Etiquetadas	21,000,000.00	21,694,965.89	21,694,965.89
A3.2 Financiamiento Neto con Fuente de Pago de Transferencias Federales Etiquetadas (A3.2 = F2 - G2)	-	-	-
F2. Financiamiento con Fuente de Pago de Transferencias Federales Etiquetadas	-	-	-
G2. Amortización de la Deuda Pública con Gasto Etiquetado	-	-	-
B2. Gasto Etiquetado (sin incluir Amortización de la Deuda Pública)	21,000,000.00	21,687,018.26	21,486,942.99
C2. Remanentes de Transferencias Federales Etiquetadas aplicados en el periodo			
<b>VII. Balance Presupuestario de Recursos Etiquetados (VII = A2 + A3.2 - B2 + C2)</b>	<b>-</b>	<b>7,947.63</b>	<b>208,022.90</b>
<b>VIII. Balance Presupuestario de Recursos Etiquetados sin Financiamiento Neto (VIII = VII - A3.2)</b>	<b>-</b>	<b>7,947.63</b>	<b>208,022.90</b>

C. ALFREDO FLORES FLORES  
PRESIDENTE MUNICIPAL  
PRESIDENCIA MUNICIPAL  
M. AYUNTAMIENTO  
TEHUITZINGO, PUE.

C. YOMITZI SANCHEZ GARCIA  
TESORERÍA MUNICIPAL  
M. AYUNTAMIENTO  
TEHUITZINGO, PUE.  
2021-2024



**MUNICIPIO DE TEHUITZINGO PUEBLA (a)**  
**Estado Analítico del Ejercicio del Presupuesto de Egresos Detallado - LDF**  
**Clasificación Administrativa**  
**Del 1 de Enero al 31 de Diciembre de 2021 (b)**  
**(PESOS)**

Concepto (c)	Egresos					Subejercicio (e)
	Aprobado (d)	Ampliaciones/ (Reducciones)	Modificado	Devengado	Pagado	
<b>I. Gasto No Etiquetado (I=A+B+C+D+E+F+G+H)</b>	<b>18,905,000.00</b>	<b>1,094,494.11</b>	<b>19,999,494.11</b>	<b>19,999,494.11</b>	<b>19,922,346.94</b>	
PRESIDENCIA MUNICIPAL	6,932,454.34	1,285,906.22	8,218,360.56	8,218,360.56	8,218,360.80	-
TESORERIA	3,223,152.00	552,816.71	3,775,968.71	3,775,968.71	3,698,821.91	-
SEGURIDAD PÚBLICA	1,756,241.25	297,986.78	1,458,254.47	1,458,254.47	1,458,253.97	-
PROTECCIÓN CIVIL	108,363.25	65,017.95	43,345.30	43,345.30	43,345.30	-
CONTRALORIA	-	-	-	-	-	-
SECRETARIA GENERAL	-	-	-	-	-	-
DIF	1,186,991.00	15,117.63	1,202,108.63	1,202,108.63	1,202,108.63	-
OBRAS PÚBLICAS	3,421,324.00	579,831.02	4,001,155.02	4,001,155.02	4,001,154.99	-
SERVICIOS PÚBLICOS	-	-	-	-	-	-
JUNTAS AUXILIARES	-	-	-	-	-	-
EDUCACION	541,340.72	245,030.24	296,310.48	296,310.48	296,310.48	-
CULTURA y DEPORTE	515,000.00	510,369.00	4,631.00	4,631.00	4,631.00	-
DEPORTE	-	-	-	-	-	-
SALUD	1,220,133.44	220,773.50	999,359.94	999,359.94	999,359.86	-
<b>II. Gasto Etiquetado (II=A+B+C+D+E+F+G+H)</b>	<b>21,000,000.00</b>	<b>687,018.26</b>	<b>21,687,018.26</b>	<b>21,687,018.26</b>	<b>21,486,942.99</b>	
PRESIDENCIA MUNICIPAL	-	-	-	-	-	-
TESORERIA	-	-	-	-	-	-
SEGURIDAD PÚBLICA	2,814,655.85	85,641.05	2,729,014.80	2,729,014.80	2,528,939.53	-
PROTECCIÓN CIVIL	-	-	-	-	-	-
CONTRALORIA	-	-	-	-	-	-
SECRETARIA GENERAL	-	-	-	-	-	-
DIF	-	-	-	-	-	-
OBRAS PÚBLICAS	18,185,344.15	772,659.31	18,958,003.46	18,958,003.46	18,958,003.46	-
SERVICIOS PÚBLICOS	-	-	-	-	-	-
JUNTAS AUXILIARES	-	-	-	-	-	-
EDUCACION	-	-	-	-	-	-
CULTURA y DEPORTE	-	-	-	-	-	-
DEPORTE	-	-	-	-	-	-
SALUD	-	-	-	-	-	-
<b>III. Total de Egresos (III = I + II)</b>	<b>39,905,000.00</b>	<b>1,781,512.37</b>	<b>41,686,512.37</b>	<b>41,686,512.37</b>	<b>41,409,289.93</b>	



C. ALFREDO ROSAS FLORES

**PRESIDENCIA MUNICIPAL**  
**H. AYUNTAMIENTO**  
**TEHUITZINGO, PUE.**  
**2021-2024**



C. YOMITZI SANCHEZ GARCIA

**TESORERIA MUNICIPAL**  
**H. AYUNTAMIENTO**  
**TEHUITZINGO, PUE.**  
**2021-2024**



MUNICIPIO DE TEHUIZTINGO PUEBLA (a)  
 Estado Analítico del Ejercicio del Presupuesto de Egresos Detallado - LDF  
 Clasificación por Objeto del Gasto (Capítulo y Concepto)  
 Del 1 de Enero al 31 de Diciembre de 2021 (b)  
 (PESOS)

Concepto (c)	Egresos					Subejercicio (e)
	Aprobado (d)	Ampliaciones/ (Reducciones)	Modificado	Devengado	Pagado	
<b>L Gasto No Etiquetado (I=A+B+C+D+E+F+G+H+I)</b>	<b>18,905,000.00</b>	<b>1,084,494.11</b>	<b>19,989,494.11</b>	<b>19,989,494.11</b>	<b>19,922,346.94</b>	-
<b>A. Servicios Personales (A=a1+a2+a3+a4+a5+a6+a7)</b>	<b>9,283,994.23</b>	<b>1,123,011.08</b>	<b>8,160,983.15</b>	<b>8,160,983.15</b>	<b>8,160,983.15</b>	-
a1) Remuneraciones al Personal de Carácter Permanente	8,911,548.11	750,564.96	8,160,983.15	8,160,983.15	8,160,983.15	-
a2) Remuneraciones al Personal de Carácter Transitorio	-	-	-	-	-	-
a3) Remuneraciones Adicionales y Especiales	-	-	-	-	-	-
a4) Seguridad Social	372,446.12	372,446.12	-	-	-	-
a5) Otras Prestaciones Sociales y Económicas	-	-	-	-	-	-
a6) Previsiones	-	-	-	-	-	-
a7) Pago de Estímulos a Servidores Públicos	-	-	-	-	-	-
<b>B. Materiales y Suministros (B=b1+b2+b3+b4+b5+b6+b7+b8+b9)</b>	<b>3,855,574.93</b>	<b>739,245.04</b>	<b>4,594,819.97</b>	<b>4,594,819.97</b>	<b>4,594,819.97</b>	-
b1) Materiales de Administración, Emisión de Documentos y Artículos Oficiales	710,000.00	158,629.67	868,629.67	868,629.67	868,629.67	-
b2) Alimentos y Utensilios	270,574.93	298,341.80	568,916.73	568,916.73	568,916.73	-
b3) Materias Primas y Materiales de Producción y Comercialización	-	-	-	-	-	-
b4) Materiales y Artículos de Construcción y de Reparación	480,000.00	446,709.30	926,709.30	926,709.30	926,709.30	-
b5) Productos Químicos, Farmacéuticos y de Laboratorio	280,000.00	84,045.69	364,045.69	364,045.69	364,045.69	-
b6) Combustibles, Lubricantes y Aditivos	1,655,000.00	73,669.36	1,728,669.36	1,728,669.36	1,728,669.36	-
b7) Vestuario, Blancos, Prendas de Protección y Artículos Deportivos	85,000.00	18,621.32	103,621.32	103,621.32	103,621.32	-
b8) Materiales y Suministros Para Seguridad	-	487.20	487.20	487.20	487.20	-
b9) Herramientas, Refacciones y Accesorios Menores	375,000.00	173,167.92	548,167.92	548,167.92	548,167.92	-
<b>C. Servicios Generales (C=c1+c2+c3+c4+c5+c6+c7+c8+c9)</b>	<b>3,350,939.84</b>	<b>268,402.67</b>	<b>3,619,342.51</b>	<b>3,619,342.51</b>	<b>3,542,195.34</b>	-
c1) Servicios Básicos	195,000.00	69,764.21	264,764.21	264,764.21	264,764.21	-
c2) Servicios de Arrendamiento	100,000.00	487,304.96	587,304.96	587,304.96	587,304.96	-
c3) Servicios Profesionales, Científicos, Técnicos y Otros Servicios	892,500.00	576,901.94	1,469,401.94	1,469,401.94	1,416,143.77	-
c4) Servicios Financieros, Bancarios y Comerciales	90,000.00	31,419.01	121,419.01	121,419.01	121,419.01	-
c5) Servicios de Instalación, Reparación, Mantenimiento y Conservación	385,000.00	42,741.06	427,741.06	427,741.06	427,741.06	-
c6) Servicios de Comunicación Social y Publicidad	170,000.00	63,856.81	233,856.81	233,856.81	233,856.81	-
c7) Servicios de Traslado y Viáticos	89,000.00	47,334.52	136,334.52	136,334.52	136,334.52	-
c8) Servicios Oficiales	1,124,439.84	782,454.18	1,906,894.02	1,906,894.02	1,906,894.02	-
c9) Otros Servicios Generales	305,000.00	46,083.00	351,083.00	351,083.00	351,083.00	-
<b>D. Transferencias, Asignaciones, Subsidios y Otras Ayudas (D=d1+d2+d3+d4+d5+d6+d7+d8+d9)</b>	<b>2,156,991.00</b>	<b>1,391,358.48</b>	<b>3,548,349.48</b>	<b>3,548,349.48</b>	<b>3,548,349.48</b>	-
d1) Transferencias Internas y Asignaciones al Sector Público	-	-	-	-	-	-
d2) Transferencias al Resto del Sector Público	-	-	-	-	-	-
d3) Subsidios y Subvenciones	-	-	-	-	-	-
d4) Ayudas Sociales	2,156,991.00	1,391,358.48	3,548,349.48	3,548,349.48	3,548,349.48	-
d5) Pensiones y Jubilaciones	-	-	-	-	-	-
d6) Transferencias a Fideicomisos, Mandatos y Otros Análogos	-	-	-	-	-	-
d7) Transferencias a la Seguridad Social	-	-	-	-	-	-
d8) Donativos	-	-	-	-	-	-
d9) Transferencias al Exterior	-	-	-	-	-	-
<b>E. Bienes Muebles, Inmuebles e Intangibles (E=e1+e2+e3+e4+e5+e6+e7+e8+e9)</b>	<b>100,000.00</b>	<b>24,001.00</b>	<b>75,999.00</b>	<b>75,999.00</b>	<b>75,999.00</b>	-
e1) Mobiliario y Equipo de Administración	50,000.00	14,601.00	35,399.00	35,399.00	35,399.00	-
e2) Mobiliario y Equipo Educativo y Recreativo	-	-	-	-	-	-
e3) Equipo e Instrumental Médico y de Laboratorio	-	-	-	-	-	-
e4) Vehículos y Equipo de Transporte	-	-	-	-	-	-
e5) Equipo de Defensa y Seguridad	-	-	-	-	-	-
e6) Maquinaria, Otros Equipos y Herramientas	50,000.00	9,400.00	40,600.00	40,600.00	40,600.00	-
e7) Activos Biológicos	-	-	-	-	-	-
e8) Bienes Inmuebles	-	-	-	-	-	-
e9) Activos Intangibles	-	-	-	-	-	-
<b>F. Inversión Pública (F=f1+f2+f3)</b>	-	-	-	-	-	-
f1) Obra Pública en Bienes de Dominio Público	-	-	-	-	-	-
f2) Obra Pública en Bienes Propios	-	-	-	-	-	-
f3) Proyectos Productivos y Acciones de Fomento	-	-	-	-	-	-
<b>G. Inversiones Financieras y Otras Provisiones (G=g1+g2+g3+g4+g5+g6+g7)</b>	-	-	-	-	-	-
g1) Inversiones Para el Fomento de Actividades Productivas	-	-	-	-	-	-
g2) Acciones y Participaciones de Capital	-	-	-	-	-	-
g3) Compra de Títulos y Valores	-	-	-	-	-	-
g4) Concesión de Préstamos	-	-	-	-	-	-
g5) Inversiones en Fideicomisos, Mandatos y Otros Análogos	-	-	-	-	-	-
Fideicomiso de Desastres Naturales (Informativo)	-	-	-	-	-	-
g6) Otras Inversiones Financieras	-	-	-	-	-	-
g7) Provisiones para Contingencias y Otras Erogaciones Especiales	-	-	-	-	-	-
<b>H. Participaciones y Aportaciones (H=h1+h2+h3)</b>	-	-	-	-	-	-
h1) Participaciones	-	-	-	-	-	-
h2) Aportaciones	-	-	-	-	-	-
h3) Convenios	-	-	-	-	-	-
<b>I. Deuda Pública (I=i1+i2+i3+i4+i5+i6+i7)</b>	<b>157,500.00</b>	<b>157,500.00</b>	-	-	-	-
i1) Amortización de la Deuda Pública	-	-	-	-	-	-
i2) Intereses de la Deuda Pública	-	-	-	-	-	-
i3) Comisiones de la Deuda Pública	-	-	-	-	-	-
i4) Gastos de la Deuda Pública	-	-	-	-	-	-
i5) Costo por Coberturas	-	-	-	-	-	-
i6) Apoyos Financieros	-	-	-	-	-	-
i7) Adeudos de Ejercicios Fiscales Anteriores (ADEFAS)	157,500.00	157,500.00	-	-	-	-
<b>II Gasto Etiquetado (II=A+B+C+D+E+F+G+H+I)</b>	<b>21,000,000.00</b>	<b>887,018.26</b>	<b>21,887,018.26</b>	<b>21,887,018.26</b>	<b>21,488,942.99</b>	-
<b>A. Servicios Personales (A=a1+a2+a3+a4+a5+a6+a7)</b>	-	-	-	-	-	-
a1) Remuneraciones al Personal de Carácter Permanente	-	-	-	-	-	-
a2) Remuneraciones al Personal de Carácter Transitorio	-	-	-	-	-	-
a3) Remuneraciones Adicionales y Especiales	-	-	-	-	-	-
a4) Seguridad Social	-	-	-	-	-	-
a5) Otras Prestaciones Sociales y Económicas	-	-	-	-	-	-
a6) Previsiones	-	-	-	-	-	-
a7) Pago de Estímulos a Servidores Públicos	-	-	-	-	-	-
<b>B. Materiales y Suministros (B=b1+b2+b3+b4+b5+b6+b7+b8+b9)</b>	-	-	-	-	-	-
b1) Materiales de Administración, Emisión de Documentos y Artículos Oficiales	-	-	-	-	-	-
b2) Alimentos y Utensilios	-	-	-	-	-	-
b3) Materias Primas y Materiales de Producción y Comercialización	-	-	-	-	-	-
b4) Materiales y Artículos de Construcción y de Reparación	-	-	-	-	-	-
b5) Productos Químicos, Farmacéuticos y de Laboratorio	-	-	-	-	-	-



MUNICIPIO DE TEHUITZINGO PUEBLA (a)  
 Estado Analítico del Ejercicio del Presupuesto de Egresos Detallado - LDF  
 Clasificación por Objeto del Gasto (Capítulo y Concepto)  
 Del 1 de Enero al 31 de Diciembre de 2021 (b)  
 (PESOS)

Concepto (c)	Egresos					Subejercicio (e)
	Aprobado (d)	Ampliaciones/ (Reducciones)	Modificado	Devengado	Pagado	
b7) Vestuario, Blancos, Prendas de Protección y Artículos Deportivos			-	-	-	-
b8) Materiales y Suministros Para Seguridad			-	-	-	-
b9) Herramientas, Refacciones y Accesorios Menores			-	-	-	-
C. Servicios Generales (C=c1+c2+c3+c4+c5+c6+c7+c8+c9)	4,460,308.47	975,419.52	3,484,888.95	3,484,888.95	3,284,813.68	-
c1) Servicios Básicos	3,360,000.00	299,093.05	3,060,906.95	3,060,906.95	2,860,831.68	-
c2) Servicios de Arrendamiento			-	-	-	-
c3) Servicios Profesionales, Científicos, Técnicos y Otros Servicios	400,308.47	400,308.47	-	-	-	-
c4) Servicios Financieros, Bancarios y Comerciales			-	-	-	-
c5) Servicios de Instalación, Reparación, Mantenimiento y Conservación			-	-	-	-
c6) Servicios de Comunicación Social y Publicidad			-	-	-	-
c7) Servicios de Traslado y Viáticos			-	-	-	-
c8) Servicios Oficiales			-	-	-	-
c9) Otros Servicios Generales	700,000.00	276,018.00	423,982.00	423,982.00	423,982.00	-
D. Transferencias, Asignaciones, Subsidios y Otras Ayudas (D=d1+d2+d3+d4+d5+d6+d7+d8+d9)	414,655.85	-	414,655.85	414,655.85	414,655.85	-
d1) Transferencias Internas y Asignaciones al Sector Público			-	-	-	-
d2) Transferencias al Resto del Sector Público			-	-	-	-
d3) Subsidios y Subvenciones			-	-	-	-
d4) Ayudas Sociales	414,655.85	-	414,655.85	414,655.85	414,655.85	-
d5) Pensiones y Jubilaciones			-	-	-	-
d6) Transferencias a Fideicomisos, Mandatos y Otros Análogos			-	-	-	-
d7) Transferencias a la Seguridad Social			-	-	-	-
d8) Donativos			-	-	-	-
d9) Transferencias al Exterior			-	-	-	-
E. Bienes Muebles, Inmuebles e Intangibles (E=e1+e2+e3+e4+e5+e6+e7+e8+e9)	-	1,070,000.00	1,070,000.00	1,070,000.00	1,070,000.00	-
e1) Mobiliario y Equipo de Administración			-	-	-	-
e2) Mobiliario y Equipo Educativo y Recreativo			-	-	-	-
e3) Equipo e Instrumental Médico y de Laboratorio			-	-	-	-
e4) Vehículos y Equipo de Transporte	-	1,070,000.00	1,070,000.00	1,070,000.00	1,070,000.00	-
e5) Equipo de Defensa y Seguridad			-	-	-	-
e6) Maquinaria, Otros Equipos y Herramientas			-	-	-	-
e7) Activos Biológicos			-	-	-	-
e8) Bienes Inmuebles			-	-	-	-
e9) Activos Intangibles			-	-	-	-
F. Inversión Pública (F=f1+f2+f3)	16,125,035.68	592,437.78	16,717,473.46	16,717,473.46	16,717,473.46	-
f1) Obra Pública en Bienes de Dominio Público	11,215,059.26	3,048,489.15	14,263,548.41	14,263,548.41	14,263,548.41	-
f2) Obra Pública en Bienes Propios	4,909,976.42	2,456,051.37	2,453,925.05	2,453,925.05	2,453,925.05	-
f3) Proyectos Productivos y Acciones de Fomento			-	-	-	-
G. Inversiones Financieras y Otras Provisiones (G=g1+g2+g3+g4+g5+g6+g7)	-	-	-	-	-	-
g1) Inversiones Para el Fomento de Actividades Productivas			-	-	-	-
g2) Acciones y Participaciones de Capital			-	-	-	-
g3) Compra de Títulos y Valores			-	-	-	-
g4) Concesión de Préstamos			-	-	-	-
g5) Inversiones en Fideicomisos, Mandatos y Otros Análogos			-	-	-	-
Fideicomiso de Desastres Naturales (Informativo)			-	-	-	-
g6) Otras Inversiones Financieras			-	-	-	-
g7) Provisiones para Contingencias y Otras Erogaciones Especiales			-	-	-	-
H. Participaciones y Aportaciones (H=h1+h2+h3)	-	-	-	-	-	-
h1) Participaciones			-	-	-	-
h2) Aportaciones			-	-	-	-
h3) Convenios			-	-	-	-
I. Deuda Pública (I=i1+i2+i3+i4+i5+i6+i7)	-	-	-	-	-	-
i1) Amortización de la Deuda Pública			-	-	-	-
i2) Intereses de la Deuda Pública			-	-	-	-
i3) Comisiones de la Deuda Pública			-	-	-	-
i4) Gastos de la Deuda Pública			-	-	-	-
i5) Costo por Coberturas			-	-	-	-
i6) Apoyos Financieros			-	-	-	-
i7) Adeudos de Ejercicios Fiscales Anteriores (ADEFAS)			-	-	-	-
III. Total de Egresos (III = I + II)	39,905,000.00	1,781,512.37	41,686,512.37	41,686,512.37	41,409,269.93	-

**PRESIDENCIA MUNICIPAL**  
 C. ALFREDO ROSAS FLORES  
 PRESIDENTE MUNICIPAL  
**H. AYUNTAMIENTO TEHUITZINGO, PUE. 2021-2024**

**TESORERIA MUNICIPAL**  
 C. YOMITZI SANCHEZ GARCIA  
 TESORERA MUNICIPAL  
**H. AYUNTAMIENTO TEHUITZINGO, PUE. 2021-2024**



MUNICIPIO DE TEHUITZINGO PUEBLA (a)  
 Estado Analítico del Ejercicio del Presupuesto de Egresos Detallado - LDF  
 Clasificación Funcional (Finalidad y Función)  
 Del 1 de Enero al 31 de Diciembre de 2021 (b)  
 (PESOS)

Concepto (c)	Egresos					Subejercicio (e)
	Aprobado (d)	Ampliaciones/ (Reducciones)	Modificado	Devengado	Pagado	
<b>I. Gasto No Etiquetado (I=A+B+C+D)</b>	<b>18,905,000.00</b>	<b>1,094,494.11</b>	<b>19,999,494.11</b>	<b>19,999,494.11</b>	<b>19,922,346.94</b>	
<b>A. Gobierno (A=a1+a2+a3+a4+a5+a6+a7+a8)</b>	<b>11,584,065.09</b>	<b>1,667,026.28</b>	<b>13,251,091.37</b>	<b>13,251,091.37</b>	<b>13,173,943.81</b>	
a1) Legislación						
a2) Justicia						
a3) Coordinación de la Política de Gobierno	6,496,308.59	1,477,214.30	7,973,522.89	7,973,522.89	7,973,522.73	
a4) Relaciones Exteriores						
a5) Asuntos Financieros y Hacendarios	3,223,152.00	552,816.71	3,775,968.71	3,775,968.71	3,698,821.91	
a6) Seguridad Nacional						
a7) Asuntos de Orden Público y de Seguridad Interior	1,864,604.50	363,004.73	1,501,599.77	1,501,599.77	1,501,599.27	
a8) Otros Servicios Generales						
<b>B. Desarrollo Social (B=b1+b2+b3+b4+b5+b6+b7)</b>	<b>6,884,789.16</b>	<b>379,024.09</b>	<b>6,505,765.07</b>	<b>6,505,765.07</b>	<b>6,505,764.96</b>	
b1) Protección Ambiental						
b2) Vivienda y Servicios a la Comunidad	3,421,324.00	579,831.02	4,001,155.02	4,001,155.02	4,001,154.99	
b3) Salud	1,220,133.44	220,773.50	999,359.94	999,359.94	999,359.86	
b4) Recreación, Cultura y Otras Manifestaciones Sociales	1,056,340.72	755,399.24	300,941.48	300,941.48	300,941.48	
b5) Educación						
b6) Protección Social	1,186,991.00	17,317.63	1,204,308.63	1,204,308.63	1,204,308.63	
b7) Otros Asuntos Sociales						
<b>C. Desarrollo Económico (C=c1+c2+c3+c4+c5+c6+c7+c8+c9)</b>	<b>436,145.75</b>	<b>193,508.08</b>	<b>242,637.67</b>	<b>242,637.67</b>	<b>242,638.07</b>	
c1) Asuntos Económicos, Comerciales y Laborales en General	436,145.75	193,508.08	242,637.67	242,637.67	242,638.07	
c2) Agropecuaria, Silvicultura, Pesca y Caza						
c3) Combustibles y Energía						
c4) Minería, Manufacturas y Construcción						
c5) Transporte						
c6) Comunicaciones						
c7) Turismo						
c8) Ciencia, Tecnología e Innovación						
c9) Otras Industrias y Otros Asuntos Económicos						
<b>D. Otras No Clasificadas en Funciones Anteriores (D=d1+d2+d3+d4)</b>						
d1) Transacciones de la Deuda Pública / Costo Financiero de la Deuda						
d2) Transferencias, Participaciones y Aportaciones Entre Diferentes Niveles y Ordenes de Gobierno						
d3) Saneamiento del Sistema Financiero						
d4) Adeudos de Ejercicios Fiscales Anteriores						
<b>II. Gasto Etiquetado (II=A+B+C+D)</b>	<b>21,000,000.00</b>	<b>687,018.26</b>	<b>21,687,018.26</b>	<b>21,687,018.26</b>	<b>21,486,942.99</b>	
<b>A. Gobierno (A=a1+a2+a3+a4+a5+a6+a7+a8)</b>	<b>2,814,655.85</b>	<b>85,641.05</b>	<b>2,729,014.80</b>	<b>2,729,014.80</b>	<b>2,528,939.53</b>	
a1) Legislación						
a2) Justicia						
a3) Coordinación de la Política de Gobierno						
a4) Relaciones Exteriores						
a5) Asuntos Financieros y Hacendarios						
a6) Seguridad Nacional						
a7) Asuntos de Orden Público y de Seguridad Interior	2,814,655.85	85,641.05	2,729,014.80	2,729,014.80	2,528,939.53	
a8) Otros Servicios Generales						
<b>B. Desarrollo Social (B=b1+b2+b3+b4+b5+b6+b7)</b>	<b>18,185,344.15</b>	<b>772,659.31</b>	<b>18,958,003.46</b>	<b>18,958,003.46</b>	<b>18,958,003.46</b>	
b1) Protección Ambiental						
b2) Vivienda y Servicios a la Comunidad	18,185,344.15	772,659.31	18,958,003.46	18,958,003.46	18,958,003.46	
b3) Salud						
b4) Recreación, Cultura y Otras Manifestaciones Sociales						
b5) Educación						
b6) Protección Social						
b7) Otros Asuntos Sociales						
<b>C. Desarrollo Económico (C=c1+c2+c3+c4+c5+c6+c7+c8+c9)</b>						
c1) Asuntos Económicos, Comerciales y Laborales en General						
c2) Agropecuaria, Silvicultura, Pesca y Caza						
c3) Combustibles y Energía						
c4) Minería, Manufacturas y Construcción						
c5) Transporte						
c6) Comunicaciones						
c7) Turismo						
c8) Ciencia, Tecnología e Innovación						
c9) Otras Industrias y Otros Asuntos Económicos						
<b>D. Otras No Clasificadas en Funciones Anteriores (D=d1+d2+d3+d4)</b>						
d1) Transacciones de la Deuda Pública / Costo Financiero de la Deuda						
d2) Transferencias, Participaciones y Aportaciones Entre Diferentes Niveles y Ordenes de Gobierno						
d3) Saneamiento del Sistema Financiero						
d4) Adeudos de Ejercicios Fiscales Anteriores						
<b>III. Total de Egresos (III = I + II)</b>	<b>39,905,000.00</b>	<b>1,781,512.37</b>	<b>41,686,512.37</b>	<b>41,686,512.37</b>	<b>41,409,289.93</b>	

ALFREDO CASAS FLORES  
 PRESIDENTE MUNICIPAL  
**RESIDENCIA MUNICIPAL**  
**H. AYUNTAMIENTO TEHUITZINGO, PUE. 2021-2024**

YOMITZIT SANCHEZ GARCIA  
**TESORERIA MUNICIPAL**  
**H. AYUNTAMIENTO TEHUITZINGO, PUE. 2021-2024**





MUNICIPIO DE TEHUITZINGO PUEBLA (a)  
Estado Analítico del Ejercicio del Presupuesto de Egresos Detallado - LDF  
Clasificación de Servicios Personales por Categoría  
Del 1 de Enero al 31 de Diciembre de 2021 (b)  
(PESOS)

Concepto (c)	Egresos					Subejercicio (e)
	Aprobado (d)	Ampliaciones/ (Reducciones)	Modificado	Devengado	Pagado	
<b>I. Gasto No Etiquetado (I=A+B+C+D+E+F)</b>	9,283,994.23	- 1,123,011.08	8,160,983.15	8,160,983.15	8,160,983.15	
A. Personal Administrativo y de Servicio Público	7,844,389.73	- 899,458.49	6,944,931.24	6,944,931.54	6,944,931.54	0.30
B. Magisterio						
C. Servicios de Salud (C=c1+c2)						
c1) Personal Administrativo						
c2) Personal Médico, Paramédico y afin						
D. Seguridad Pública	1,439,604.50	- 223,552.59	1,216,051.91	1,216,051.61	1,216,051.61	0.30
E. Gastos asociados a la implementación de nuevas leyes federales o reformas a las mismas (E = e1 + e2)						
e1) Nombre del Programa o Ley 1						
e2) Nombre del Programa o Ley 2						
F. Sentencias laborales definitivas						
<b>II. Gasto Etiquetado (II=A+B+C+D+E+F)</b>						
A. Personal Administrativo y de Servicio Público						
B. Magisterio						
C. Servicios de Salud (C=c1+c2)						
c1) Personal Administrativo						
c2) Personal Médico, Paramédico y afin						
D. Seguridad Pública						
E. Gastos asociados a la implementación de nuevas leyes federales o reformas a las mismas (E = e1 + e2)						
e1) Nombre del Programa o Ley 1						
e2) Nombre del Programa o Ley 2						
F. Sentencias laborales definitivas						
<b>III. Total del Gasto en Servicios Personales (III = I + II)</b>	9,283,994.23	- 1,123,011.08	8,160,983.15	8,160,983.15	8,160,983.15	



PRESIDENCIA  
MUNICIPAL

C. ALFREDO ROSAS FLORES  
PRESIDENTE MUNICIPAL  
2021-2024



TESORERIA  
MUNICIPAL

C. YOMITZI SANCHEZ GARCIA  
TESORERA MUNICIPAL  
2021-2024